	<b>INFORME DE SERVICIO DE LA GESTIÓN INTEGRAL DE PLAGAS</b>
	<b>CLIENTE:</b> TROVICA
	<b>ENCARGADA:</b> ALEX ROMERO
	<b>MES:</b> ABRIL

Por medio de la presente informamos a ustedes cuadro estadístico de incidencia del **cordón sanitario** y detalle correspondiente a los controles realizados de **desinsectación** en vuestra instalación.

**Tipo de control realizado:** Control integral de plagas (desinsectación y desratización)  
**Áreas tratadas:** General de instalaciones

### 1. RESUMEN DE APLICACIÓN DE PLAGUICIDAS Y OPERACIONES EJECUTADAS

BIOCIDA	INGREDIENTE ACTIVO	DOSIFICACIÓN	REGISTRO SANITARIO	ÁREAS TRATADAS
Insectin D	Deltametrina	10ml * lt H2O	PE-SP-428-08-11	Exterior de planta, comedor, baños, área de carga, cocina, pasillos, ingreso principal, cuarto de mantenimiento, cuarto eléctrico, área de basura, taller, posillería, área de gavetas, sistema de drenaje, área de hornos entre otras.
Ratimor Bloque	Bromadiolona	10gr por punto de control	21-PLE-0517	General de cordón sanitario

**Tabla # 1 Reporte de activación de estaciones por consumo y captura.**

PUNTOS DE CONTROL DE CEBADO			
MES	INDICE DE INFESTACION CEBADO %	TOTAL ROIDAS Y CONSUMIDAS	NÚMERO DE PUNTOS DE CONTROL ACTIVADO
<b>Semana 1</b>	0,00	0	No hubo actividad
<b>Semana 2</b>	0,00	0	No hubo actividad
<b>Semana 3</b>	0,00	0	No hubo actividad
<b>Semana 4</b>	40,00	6	4,5,6,7,8,9
PUNTOS DE CONTROL DE MONITOREO			
<b>Semana 1</b>	0,00	0	No hubo actividad
<b>Semana 2</b>	0,00	0	No hubo actividad
<b>Semana 3</b>	8,00	2	10,24
<b>Semana 4</b>	28,00	7	9,13,14,18,19,23,24

**No. del índice de infestación:**

**No. estaciones activadas X 100**

**No. total estaciones X No. Visitas**

CRITERIOS DE EVALUACION	
1 A 15 %	Infestación Baja
16 A 35%	Infestación Media
> 36%	Infestación Alta



## INFORME DE SERVICIO DE LA GESTIÓN INTEGRAL DE PLAGAS

CLIENTE: TROVICA

ENCARGADA: ALEX ROMERO

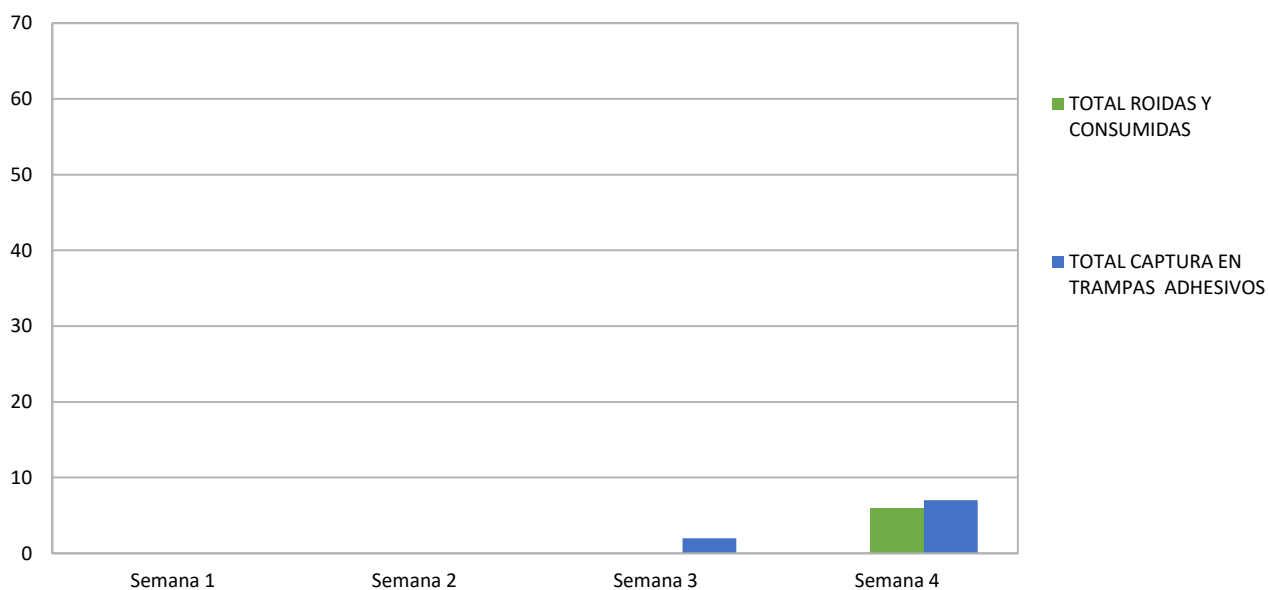
MES: ABRIL

### Cuadro de resultados:


No. estaciones de cebadero	6	<b>% de infestación</b>  <b>10,00</b>
No. estaciones instaladas	15	
No. visitas de control	4	

No. estaciones de monitoreo	9	<b>% de infestación</b>  <b>9,00</b>
No. estaciones instaladas	25	
No. visitas de control	4	

**Gráfico # 1 Activación de estaciones por Consumo y Captura.**





	<b>INFORME DE SERVICIO DE LA GESTIÓN INTEGRAL DE PLAGAS</b>
	<b>CLIENTE:</b> TROVICA
	<b>ENCARGADA:</b> ALEX ROMERO
	<b>MES:</b> ABRIL

**Gráfica # 3 Incidencia de Plagas (estaciones de monitoreo) de Abril – Diciembre 2022**



**OBSERVACIONES DE CEBADERO:**

El índice de roedores correspondiente al mes de **Abril**, tomando en consideración la incidencia en las estaciones con trampas de monitoreo es del **10,00% Infestación baja**.

**OBSERVACIONES DE MONITOREO:**

El índice de roedores correspondiente al mes de **Abril**, tomando en consideración la incidencia en las estaciones con trampas de monitoreo es del **9,00% Infestación baja**.

**Acciones Tomadas por ISO PEST CONTROL.-**

- ✓ Se reemplazó los cebos roenticidas encontrados roídos y en mal estado para continuar monitoreando las áreas de la instalación.
- ✓ Se reemplazaron las láminas adhesivas encontradas saturadas y con captura de roedores.
- ✓ Se realizó tratamientos para el control de plagas.
- ✓ Se realizó limpieza de todos los dispositivos de monitoreo del cordón sanitario.



# INFORME DE SERVICIO DE LA GESTIÓN INTEGRAL DE PLAGAS

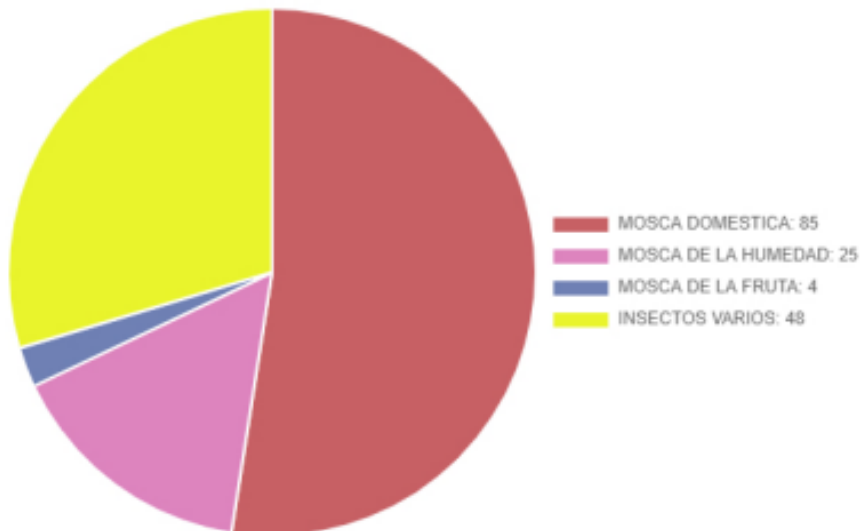
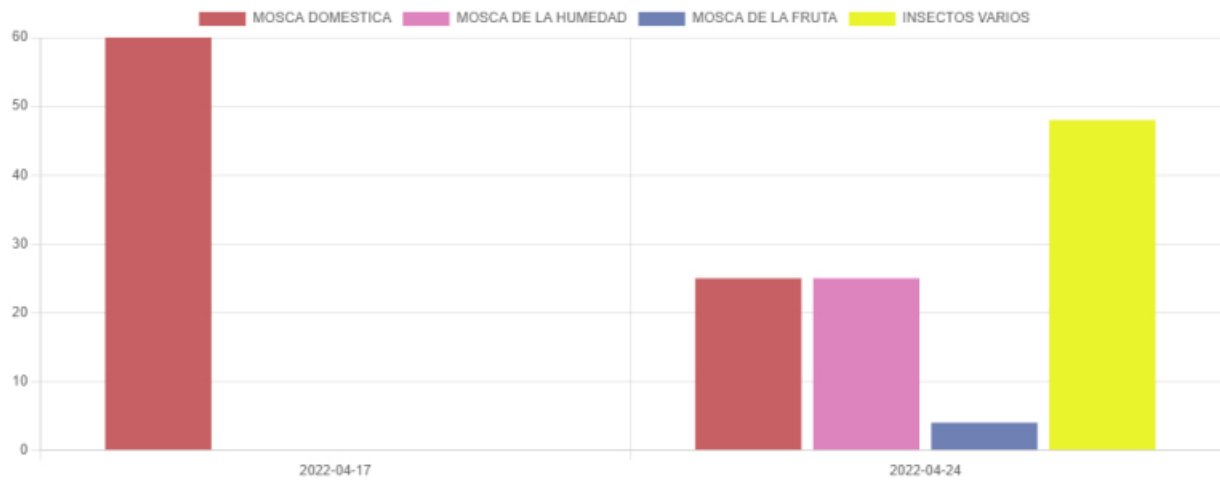
CLIENTE: TROVICA


ENCARGADA: ALEX ROMERO

MES: ABRIL

Gráfica # 4 Incidencia de insectos voladores por especie.

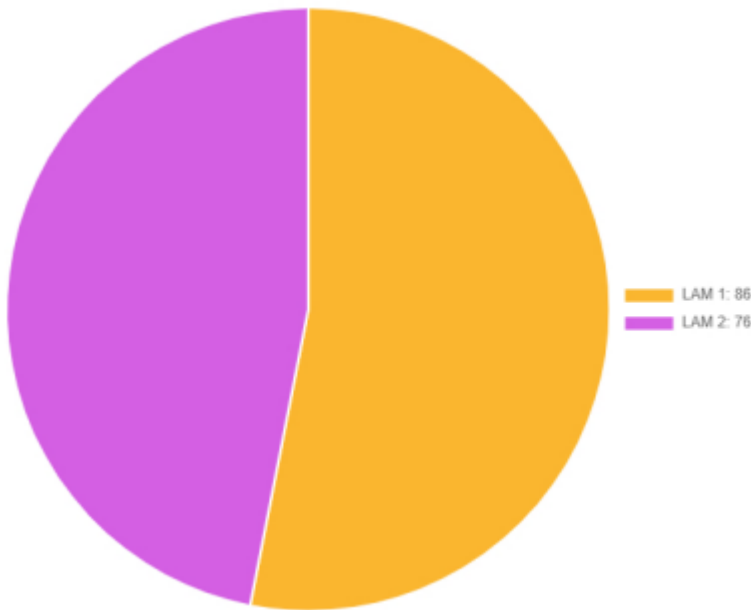
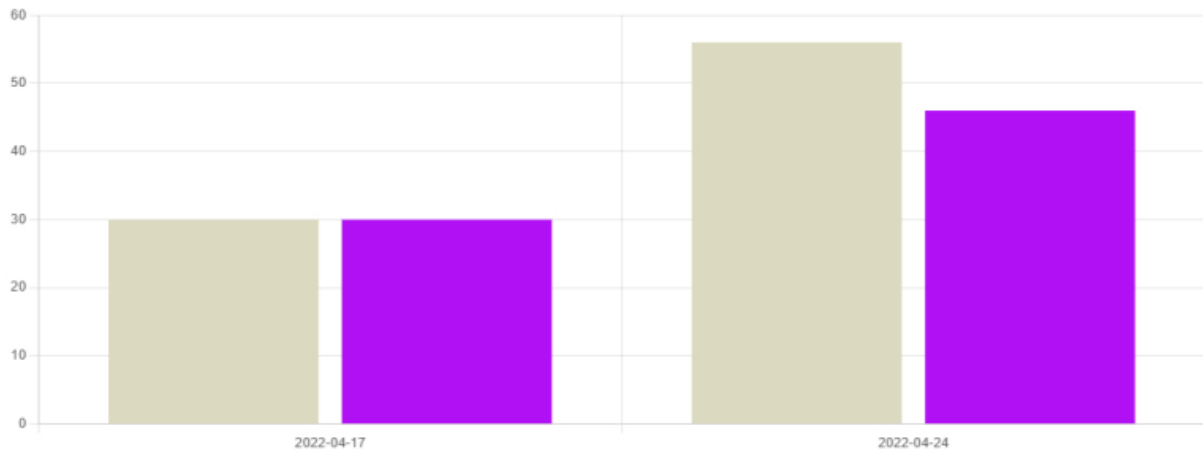
## TROVICA



	<b>INFORME DE SERVICIO DE LA GESTIÓN INTEGRAL DE PLAGAS</b>
	<b>CLIENTE:</b> TROVICA
	<b>ENCARGADA:</b> ALEX ROMERO
	<b>MES:</b> ABRIL

**Gráfica # 5 Incidencia de insectos voladores por punto de control.**


**TROVICA**



**Nota:** para ver más detalles de la incidencia debemos ingresar a la plataforma de iso pest control.

**Acciones correctivas:**

- Se procedió al respectivo cambio de las láminas engomadas de todas las lámparas.
- Se realiza desinsectaciones agresivas en áreas vulnerables.
- Se realizó evacuación de los insectos capturados y limpieza de los dispositivos.

	<b>INFORME DE SERVICIO DE LA GESTIÓN INTEGRAL DE PLAGAS</b>
	<b>CLIENTE: TROVICA</b>
	<b>ENCARGADA: ALEX ROMERO</b>
	<b>MES: ABRIL</b>

Información que se brinda para un buen cuidado y aplicación de buenas prácticas en vuestras instalaciones.

Muy Atentamente,



**Ing. Kevin Quintana Z.**  
**Coordinador de Calidad**  
**ISO PEST CONTROL**