	INFORME DE SERVICIO DE LA GESTIÓN INTEGRAL DE PLAGAS
	CLIENTE: TROVICA
	ENCARGADA: ALEX ROMERO
	MES: MAYO

Por medio de la presente informamos a ustedes cuadro estadístico de incidencia del **cordón sanitario** y detalle correspondiente a los controles realizados de **desinsectación** en vuestra instalación.

Tipo de control realizado: Control integral de plagas (desinsectación y desratización)
Áreas tratadas: General de instalaciones

1. RESUMEN DE APLICACIÓN DE PLAGUICIDAS Y OPERACIONES EJECUTADAS

BIOCIDA	INGREDIENTE ACTIVO	DOSIFICACIÓN	REGISTRO SANITARIO	ÁREAS TRATADAS
Insectin D	Deltametrina	10ml * lt H2O	PE-SP-428-08-11	Camiones, producción, taller, bodega, parqueo, entre otras.
Deltaplan	Deltametrina	10-15ml * lt H2O	PE-SP-457-11-12	Exterior de planta, comedor, baños, área de carga, cocina, pasillos, ingreso principal, cuarto de mantenimiento, cuarto eléctrico, área de basura, taller, posillería, área de gavetas, sistema de drenaje, área de hornos entre otras.
Ratimor Bloque	Bromadiolona	10gr por punto de control	21-PL-0517	General de cordón sanitario

Tabla # 1 Reporte de activación de estaciones por consumo y captura.

PUNTOS DE CONTROL DE CEBADO			
MES	INDICE DE INFESTACION CEBADO %	TOTAL ROIDAS Y CONSUMIDAS	NÚMERO DE PUNTOS DE CONTROL ACTIVADO
Semana 1	26,67	4	12,13,14,15
Semana 2	13,33	2	1,2,
Semana 3	46,67	7	1,5,6,7,9,12,13
Semana 4	33,33	5	1,6,7,8,9
PUNTOS DE CONTROL DE MONITOREO			
Semana 1	4,00	1	12
Semana 2	0,00	0	No hubo actividad
Semana 3	0,00	0	No hubo actividad
Semana 4	4,00	1	12

No. del índice de infestación:

No. estaciones activadas X 100

No. total estaciones X No. Visitas

CRITERIOS DE EVALUACION	
1 A 15 %	Infestación Baja
16 A 35%	Infestación Media
> 36%	Infestación Alta



INFORME DE SERVICIO DE LA GESTIÓN INTEGRAL DE PLAGAS

CLIENTE: TROVICA

ENCARGADA: ALEX ROMERO

MES: MAYO

Cuadro de resultados:

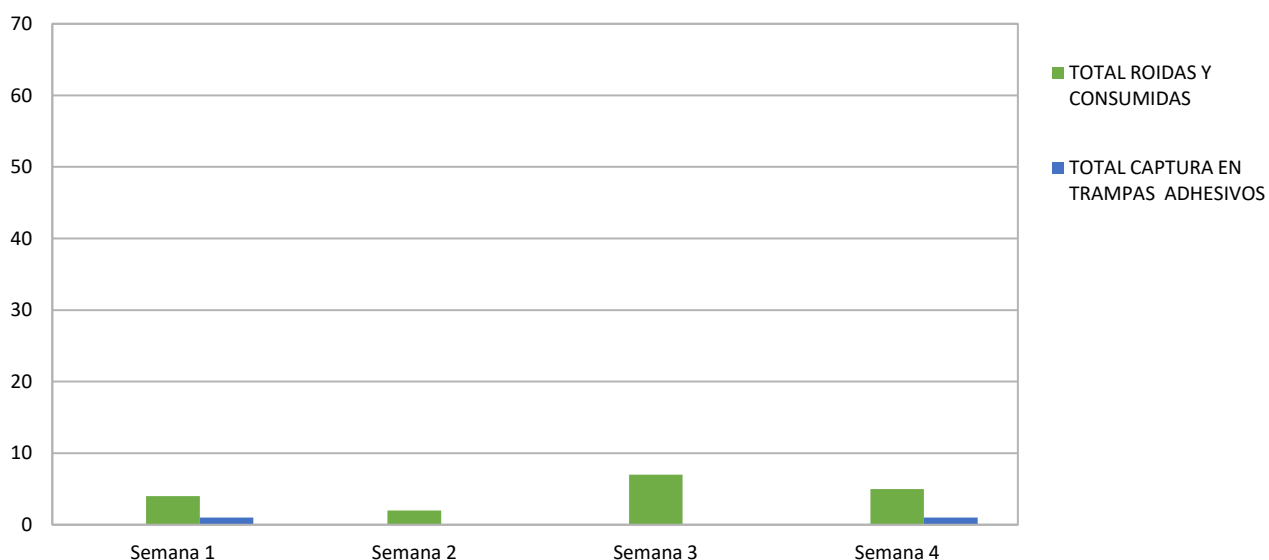
No. estaciones de cebadero	18	% de infestación
No. estaciones instaladas	15	
No. visitas de control	4	

30,00

No. estaciones de monitoreo	2	% de infestación
No. estaciones instaladas	25	
No. visitas de control	4	

2,00

Gráfico # 1 Activación de estaciones por Consumo y Captura.




	INFORME DE SERVICIO DE LA GESTIÓN INTEGRAL DE PLAGAS											
	CLIENTE: TROVICA											
	ENCARGADA: ALEX ROMERO											
	MES: MAYO											

Tabla # 2 Porcentaje del Índice de infestación de roedores (estaciones de cebadero) de Abril – Diciembre 2022


Estaciones	Ene	Feb	Mar	Abr	May	Jun	Jul	Ago	Sep	Oct	Nov	Dic
Índice de Infestación 2022	N/A	N/A	N/A	10,00	30,00							

Gráfica # 2 Incidencia de Plagas (estaciones de cebadero) de Abril – Diciembre 2022

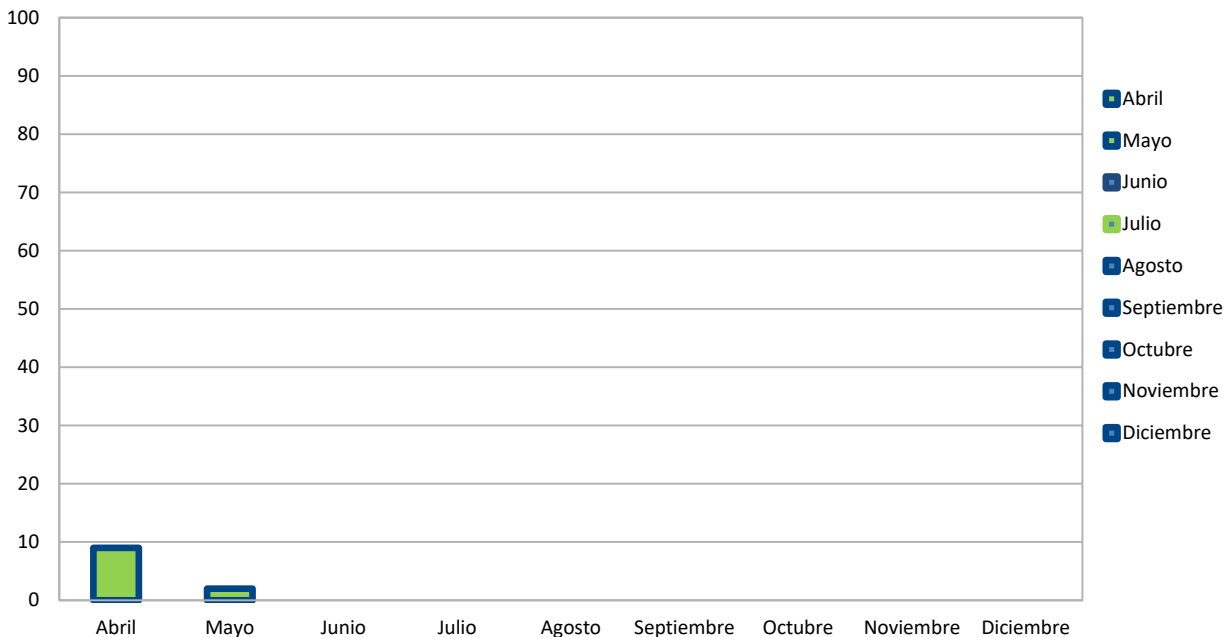


Tabla # 3 Porcentaje del Índice de infestación de roedores (estaciones de monitoreo) de Abril – Diciembre 2022

Estaciones	Ene	Feb	Mar	Abr	May	Jun	Jul	Ago	Sep	Oct	Nov	Dic
Índice de Infestación 2022	N/A	N/A	N/A	9,00	2,00							

	INFORME DE SERVICIO DE LA GESTIÓN INTEGRAL DE PLAGAS
	CLIENTE: TROVICA
	ENCARGADA: ALEX ROMERO
	MES: MAYO

Gráfica # 3 Incidencia de Plagas (estaciones de monitoreo) de Abril – Diciembre 2022



OBSERVACIONES DE CEBADERO:

El índice de roedores correspondiente al mes de **mayo**, tomando en consideración la incidencia en las estaciones con trampas de monitoreo es del **10,00% Infestación alta.**

Como medida preventiva en el siguiente control se desratizará las áreas vulnerables para controlar la población actual de plagas.

OBSERVACIONES DE MONITOREO:

El índice de roedores correspondiente al mes de **mayo**, tomando en consideración la incidencia en las estaciones con trampas de monitoreo es del **2,00% Infestación baja.**

Acciones Tomadas por ISO PEST CONTROL.-

- ✓ Se reemplazó los cebos rodenticidas encontrados roídos y en mal estado para continuar monitoreando las áreas de la instalación.
- ✓ Se reemplazaron las láminas adhesivas encontradas saturadas y con captura de roedores.
- ✓ Se realizó tratamientos para el control de plagas.
- ✓ Se realizó limpieza de todos los dispositivos de monitoreo del cordón sanitario.



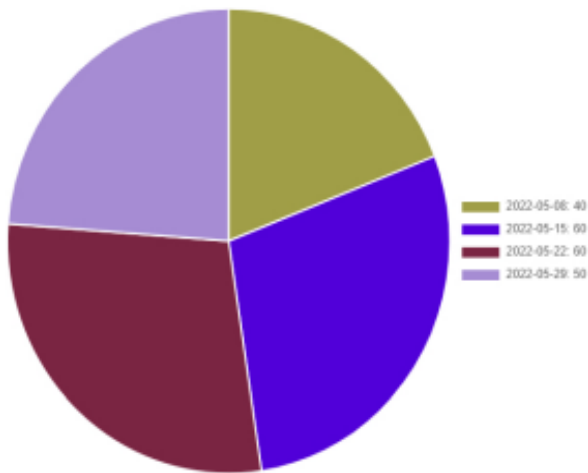
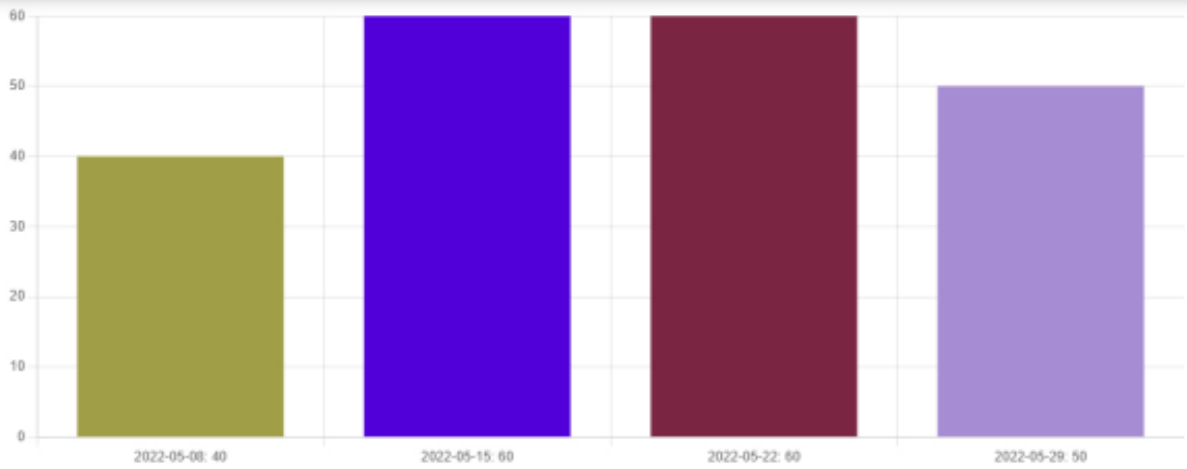
INFORME DE SERVICIO DE LA GESTIÓN INTEGRAL DE PLAGAS

CLIENTE: TROVICA

ENCARGADA: ALEX ROMERO

MES: MAYO

Gráfica # 4 Incidencia de insectos voladores por visitas.





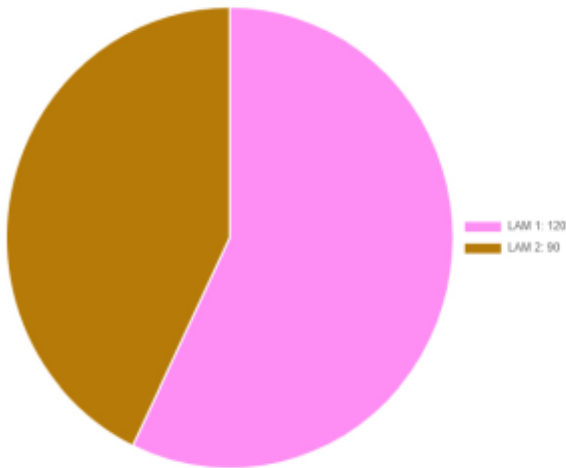
INFORME DE SERVICIO DE LA GESTIÓN INTEGRAL DE PLAGAS

CLIENTE: TROVICA

ENCARGADA: ALEX ROMERO

MES: MAYO


Gráfica # 5 Incidencia de insectos voladores por punto de control.



Nota: para ver más detalles de la incidencia debemos ingresar a la plataforma de iso pest control.

Acciones correctivas:

- Se procedió al respectivo cambio de las láminas engomadas de todas las lámparas.
- Se realiza desinsectaciones agresivas en áreas vulnerables.
- Se realizó evacuación de los insectos capturados y limpieza de los dispositivos.

	INFORME DE SERVICIO DE LA GESTIÓN INTEGRAL DE PLAGAS
	CLIENTE: TROVICA
	ENCARGADA: ALEX ROMERO
	MES: MAYO

Información que se brinda para un buen cuidado y aplicación de buenas prácticas en vuestras instalaciones.

Muy Atentamente,



Ing. Kevin Quintana Z.
Coordinador de Calidad
ISO PEST CONTROL