	INFORME DE SERVICIO DE LA GESTIÓN INTEGRAL DE PLAGAS
	CLIENTE: TECNOPLAST
	ENCARGADA: MARIUXI CORDOVA
	MES: DICIEMBRE

Por medio de la presente informamos a ustedes cuadro estadístico de incidencia del **cordón sanitario** y detalle correspondiente a los controles realizados de **desinsectación** en vuestra instalación.

Tipo de control realizado: Control integral de plagas (desinsectación y desratización)
Áreas tratadas: General de instalaciones

1. RESUMEN DE APLICACIÓN DE PLAGUICIDAS Y OPERACIONES EJECUTADAS

BIOCIDA	INGREDIENTE ACTIVO	DOSIFICACIÓN	REGISTRO SANITARIO	ÁREAS TRATADAS
Insectin D	Deltametrina	20-30 ml*litro de agua	PN-SP-428-08-11	Baños, vestidores, casilleros, cocina, comedor, alcantarillas. baños, escaleras, planta de producción, bodegas, taller de matricería, oficinas administrativas, planta 1-2, total de exteriores, consultorio médico, áreas verdes, canales de agua lluvia.
Iso Bact	Amonio cuaternario	1.7ml*1 de agua	NSOH21304-18EC	Interior de planta 1 y Planta 2, bodegas. Área de planta de producción, bodega de Producto terminado, baños, comedor, taller de matricería.
Invict Gold	Imidacloprid	0.25 - 1.00 gr*m2	7-PLE-0816	Cocina, grietas y aparatos eléctricos
Ratimor bloque azul	Brodifacoum	10gr*estación	20-PLE-0517	General de cordón sanitario

Tabla # 1 Reporte de activación de estaciones por consumo y captura.

PUNTOS DE CONTROL DE CEBADO			
MES	INDICE DE INFESTACION CEBADO %	TOTAL ROIDAS Y CONSUMIDAS	NÚMERO DE PUNTOS DE CONTROL ACTIVADO
Semana 2	3,7	3	54,59,66
Semana 4	0,00	0	No hubo actividad
PUNTOS DE CONTROL MECÁNICO			
Semana 2	0,00	0	No hubo actividad
Semana 4	0,00	0	No hubo actividad



INFORME DE SERVICIO DE LA GESTIÓN INTEGRAL DE PLAGAS

CLIENTE: TECNOPLAST

ENCARGADA: MARIUXI CORDOVA

MES: DICIEMBRE

No. del índice de infestación:

No. estaciones activadas X 100

No. total estaciones X No. Visitas


CRITERIOS DE EVALUACION	
1 A 15 %	Infestación Baja
16 A 35%	Infestación Media
> 36%	Infestación Alta

Cuadro de resultados:

No. estaciones de cebadero	3	% de infestación
No. estaciones instaladas	80	1,88
No. visitas de control	2	

No. estaciones mecánicas	0	% de infestación
No. estaciones instaladas	18	0,00
No. visitas de control	2	

Gráfico # 1 Activación de estaciones por Consumo y Captura.




	INFORME DE SERVICIO DE LA GESTIÓN INTEGRAL DE PLAGAS
	CLIENTE: TECNOPLAST
	ENCARGADA: MARIUXI CORDOVA
	MES: DICIEMBRE

Tabla # 2 Porcentaje del Índice de infestación de roedores (estaciones de cebadero) de Enero – Diciembre 2022

<i>Estaciones</i>	<i>Ene</i>	<i>Feb</i>	<i>Mar</i>	<i>Abr</i>	<i>May</i>	<i>Jun</i>	<i>Jul</i>	<i>Ago</i>	<i>Sep</i>	<i>Oct</i>	<i>Nov</i>	<i>Dic</i>
Índice de Infestación 2022	0,00	0,00	0,00	22,73	9,38	29,38	23,13	16,88	5,63	0,00	2,50	1,88

Gráfica # 2 Incidencia de Plagas (estaciones de cebadero) de Enero –Diciembre 2022

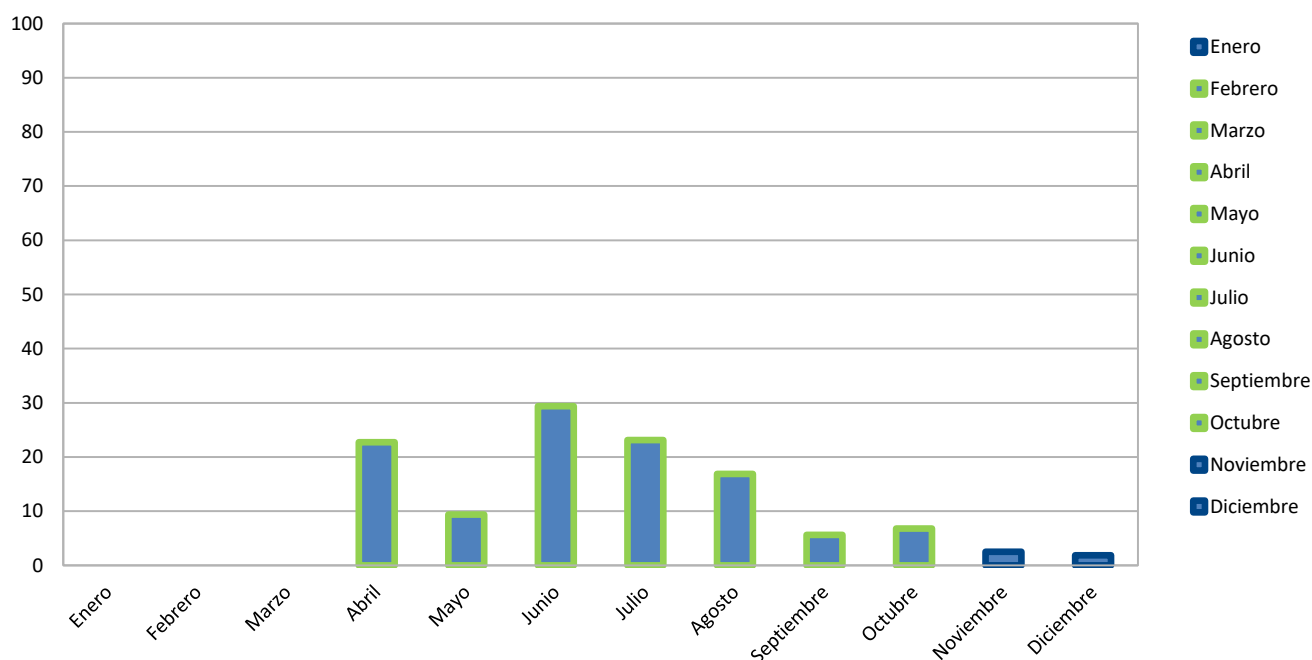

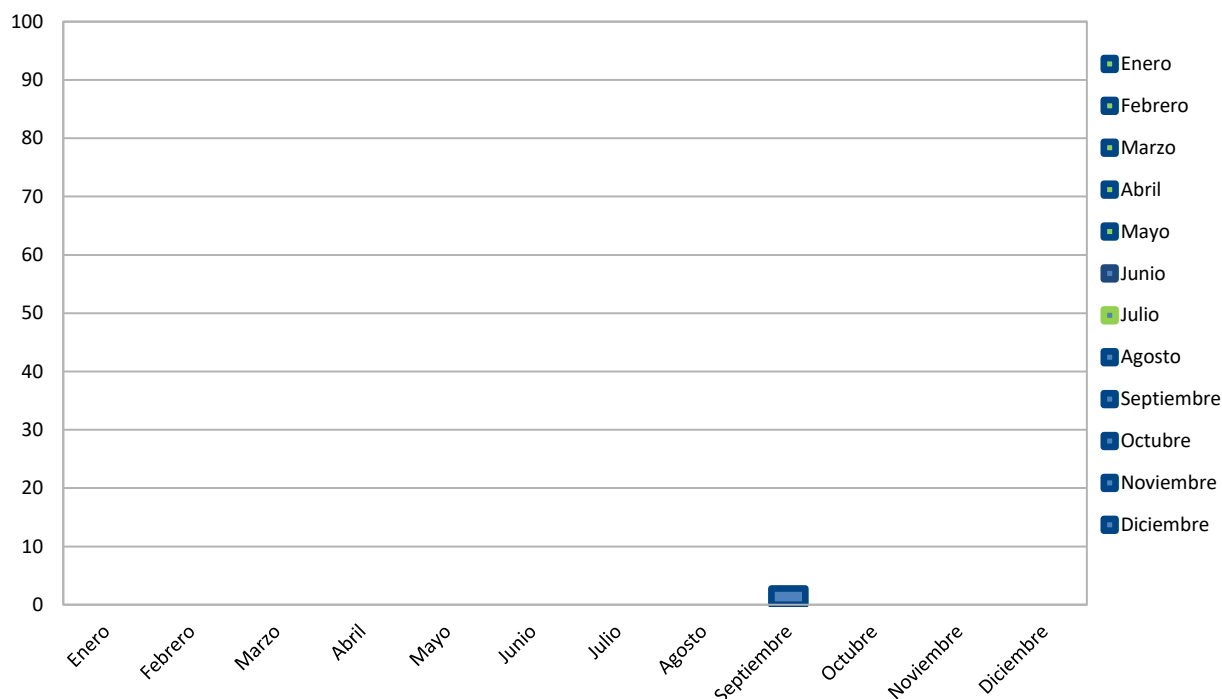


Tabla # 3 Porcentaje del Índice de infestación de roedores (estaciones mecánicas) de Enero – Diciembre 2022

<i>Estaciones</i>	<i>Ene</i>	<i>Feb</i>	<i>Mar</i>	<i>Abr</i>	<i>May</i>	<i>Jun</i>	<i>Jul</i>	<i>Ago</i>	<i>Sep</i>	<i>Oct</i>	<i>Nov</i>	<i>Dic</i>
Índice de Infestación 2022	0,00	0,00	0,00	0,00	0,00	0,00	0,00	0,00	2,78	0,00	0,00	0,00

	INFORME DE SERVICIO DE LA GESTIÓN INTEGRAL DE PLAGAS
	CLIENTE: TECNOPLAST
	ENCARGADA: MARIUXI CORDOVA
	MES: DICIEMBRE

Gráfica # 3 Incidencia de Plagas (estaciones mecánicas) de Enero –Diciembre 2022



OBSERVACIONES DE CEBADERO:


El índice de roedores correspondiente al mes de **diciembre**, tomando en consideración la incidencia en las estaciones con cebo rodenticida es del **1,88 % Infestación baja**.

OBSERVACIONES DE MECÁNICAS:

El índice de roedores correspondiente al mes de **diciembre**, tomando en consideración la incidencia en las estaciones con trampas de monitoreo es del **0,00 % No hubo Infestación**.

Acciones Tomadas por ISO PEST CONTROL.-

- ✓ Se reemplazó los cebos rodenticidas encontrados en mal estado y roídos para continuar monitoreando las áreas de la instalación.
- ✓ Se realizó limpieza y desinfección de trampa mecánica activada.
- ✓ Se realizó tratamientos para el control de plagas.
- ✓ Se realizó tratamientos para bacterias y microorganismo.
- ✓ Se realizó limpieza de todos los dispositivos de monitoreo del cordón sanitario.
- ✓ Se realizo el monitoreo en oficina de ventas y bodega de materia prima sin encontrar novedad respecto a plagas.
- ✓

	INFORME DE SERVICIO DE LA GESTIÓN INTEGRAL DE PLAGAS
	CLIENTE: TECNOPLAST
	ENCARGADA: MARIUXI CORDOVA
	MES: DICIEMBRE

Información que se brinda para un buen cuidado y aplicación de buenas prácticas en vuestras instalaciones.

Muy Atentamente,



**Ing. Kevin Quintana Z.
Coordinador de Calidad
ISO PEST CONTROL**