	<b>INFORME DE SERVICIO DE LA GESTIÓN INTEGRAL DE PLAGAS</b>
	<b>CLIENTE:</b> TECNOPLAST
	<b>ENCARGADA:</b> MARIUXI CORDOVA
	<b>MES:</b> MAYO

Por medio de la presente informamos a ustedes cuadro estadístico de incidencia del **cordón sanitario** y detalle correspondiente a los controles realizados de **desinsectación** en vuestra instalación.

**Tipo de control realizado:** Control integral de plagas (desinsectación y desratización)  
**Áreas tratadas:** General de instalaciones

## 1. RESUMEN DE APLICACIÓN DE PLAGUICIDAS Y OPERACIONES EJECUTADAS

BIOCIDA	INGREDIENTE ACTIVO	DOSIFICACIÓN	REGISTRO SANITARIO	ÁREAS TRATADAS
Deltaplan	Deltametrina 2.5%	10ml * lt	PE-SP-457-11-12	General de instalaciones (exteriores e interiores)
Iso bact	Cloruro de Belzalconio/Amonio Cuaternario	1.7 ml/por L de agua 1.7 ml/aceite mineral	NSOH21304-18EC	General de instalaciones (exterior e interior)
Ratimor Bloque	Bromadiolona	10gr*punto de control	21-PLE-0517	General de cordón sanitario

**Tabla # 1 Reporte de activación de estaciones por consumo y captura.**

PUNTOS DE CONTROL DE CEBADO			
MES	INDICE DE INFESTACION CEBADO %	TOTAL ROIDAS Y CONSUMIDAS	NÚMERO DE PUNTOS DE CONTROL ACTIVADO
<b>Semana 2</b>	7,50	6	12,18,27,28,34,35
<b>Semana 4</b>	11,25	9	6,17,18,33,51,58,64,68,71
PUNTOS DE CONTROL MECÁNICO			
<b>Semana 2</b>	0,00	0	No hubo actividad
<b>Semana 4</b>	0,00	0	No hubo actividad

**No. del índice de infestación:**

**No. estaciones activadas X 100**

**No. total estaciones X No. Visitas**

CRITERIOS DE EVALUACION	
1 A 15 %	Infestación Baja
16 A 35%	Infestación Media
> 36%	Infestación Alta



**INFORME DE SERVICIO DE LA GESTIÓN INTEGRAL DE PLAGAS**

**CLIENTE:** TECNOPLAST

**ENCARGADA:** MARIUXI CORDOVA

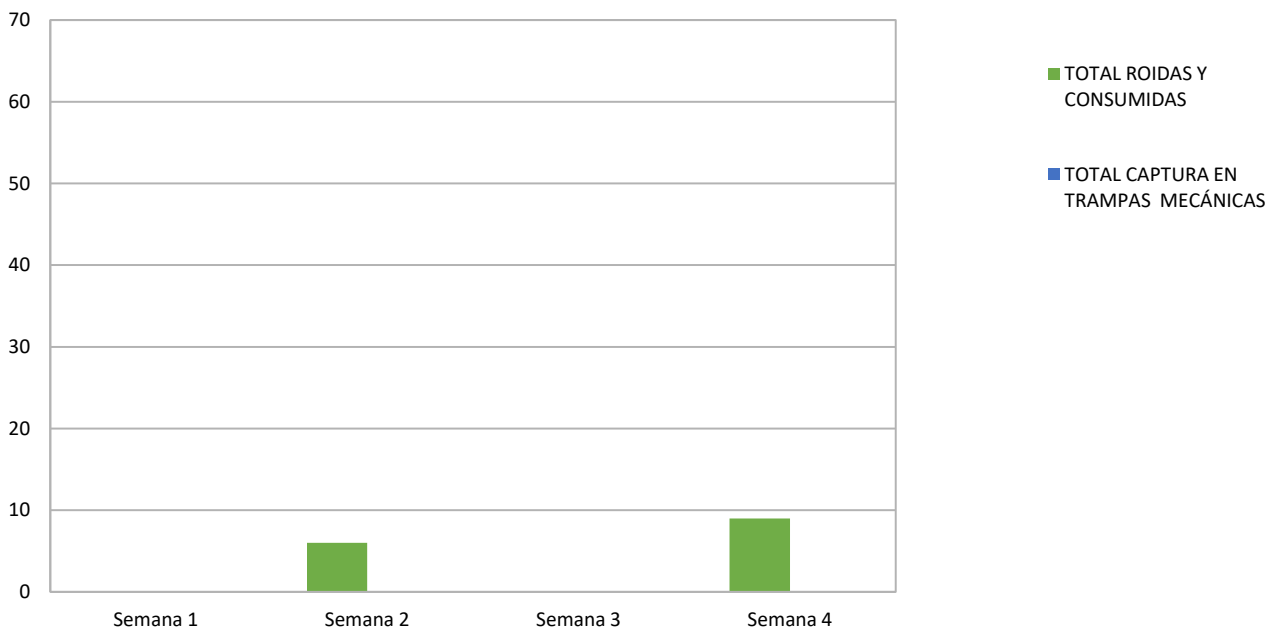
**MES:** MAYO


**Cuadro de resultados:**

<b>No. estaciones de cebadero</b>	<b>15</b>	<b>% de infestación</b>  <b>9,38</b>
<b>No. estaciones instaladas</b>	<b>80</b>	
<b>No. visitas de control</b>	<b>2</b>	

<b>No. estaciones mecánicas</b>	<b>0</b>	<b>% de infestación</b>  <b>0,00</b>
<b>No. estaciones instaladas</b>	<b>18</b>	
<b>No. visitas de control</b>	<b>2</b>	

**Gráfico # 1 Activación de estaciones por Consumo y Captura.**

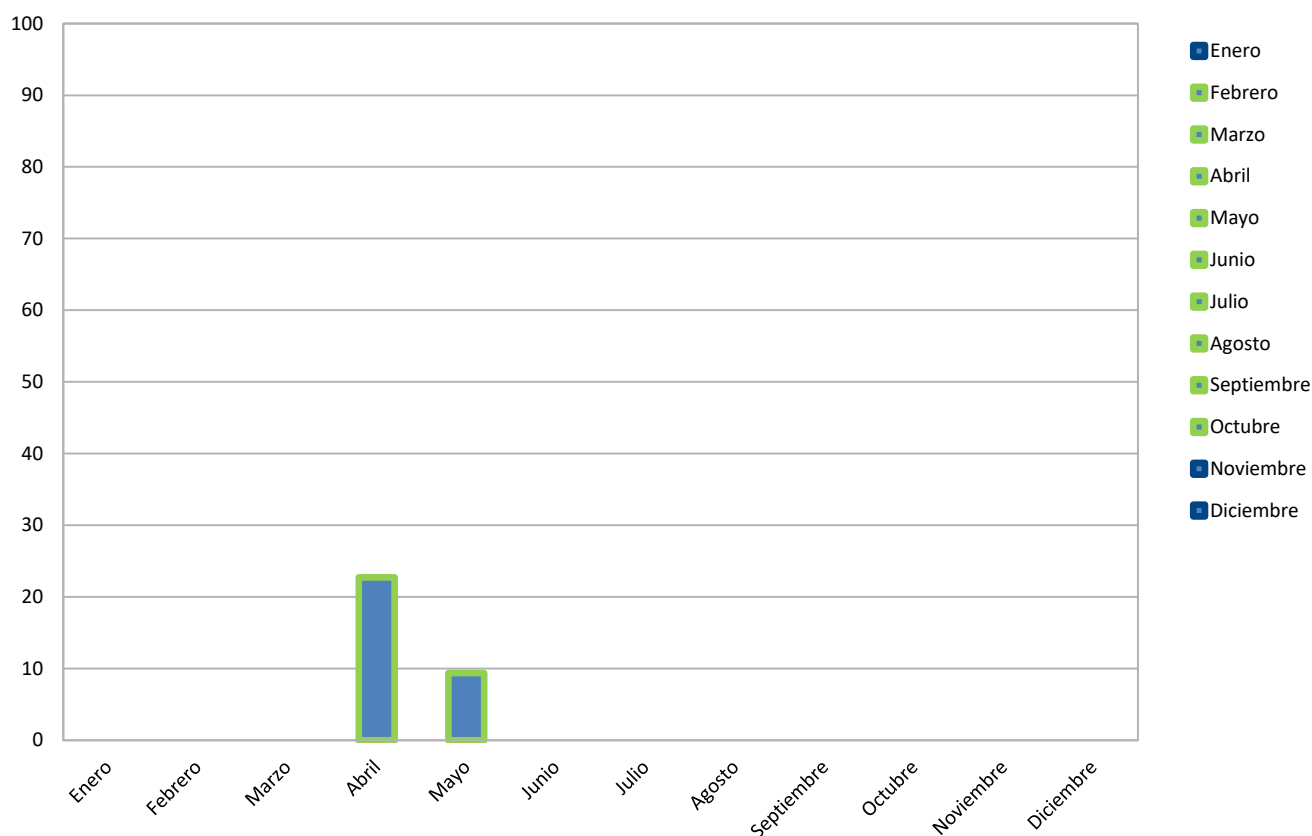


	<b>INFORME DE SERVICIO DE LA GESTIÓN INTEGRAL DE PLAGAS</b>
	<b>CLIENTE: TECNOPLAST</b>
	<b>ENCARGADA: MARIUXI CORDOVA</b>
	<b>MES: MAYO</b>

**Tabla # 2 Porcentaje del Índice de infestación de roedores (estaciones de cebadero) de Enero – Diciembre 2022**


<i>Estaciones</i>	<i>Ene</i>	<i>Feb</i>	<i>Mar</i>	<i>Abr</i>	<i>May</i>	<i>Jun</i>	<i>Jul</i>	<i>Ago</i>	<i>Sep</i>	<i>Oct</i>	<i>Nov</i>	<i>Dic</i>
Índice de Infestación 2022	0,00	0,00	0,00	22,73	9,38							

**Gráfica # 2 Incidencia de Plagas (estaciones de cebadero) de Enero –Diciembre 2022**

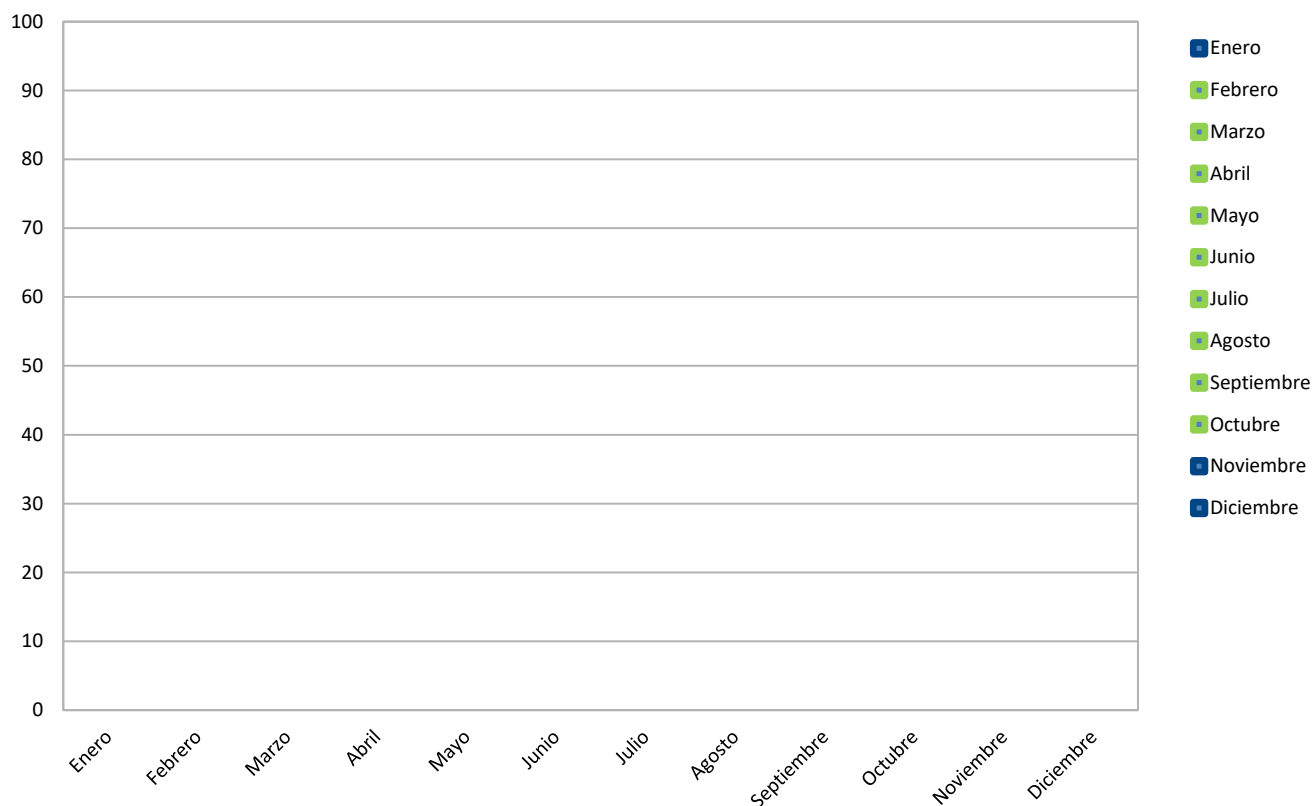


**Tabla # 3 Porcentaje del Índice de infestación de roedores (estaciones mecánicas) de Enero – Diciembre 2022**

<i>Estaciones</i>	<i>Ene</i>	<i>Feb</i>	<i>Mar</i>	<i>Abr</i>	<i>May</i>	<i>Jun</i>	<i>Jul</i>	<i>Ago</i>	<i>Sep</i>	<i>Oct</i>	<i>Nov</i>	<i>Dic</i>
Índice de Infestación 2022	0,00	0,00	0,00	0,00	0,00							

	<b>INFORME DE SERVICIO DE LA GESTIÓN INTEGRAL DE PLAGAS</b>
	<b>CLIENTE:</b> TECNOPLAST
	<b>ENCARGADA:</b> MARIUXI CORDOVA
	<b>MES:</b> MAYO

### Gráfica # 3 Incidencia de Plagas (estaciones mecánicas) de Enero –Diciembre 2022



#### OBSERVACIONES DE CEBADERO:

El índice de roedores correspondiente al mes de **mayo**, tomando en consideración la incidencia en las estaciones con trampas de monitoreo es del **9,38% Infestación baja**.

#### OBSERVACIONES DE MECÁNICAS:

El índice de roedores correspondiente al mes de **mayo**, tomando en consideración la incidencia en las estaciones con trampas de monitoreo es del **0,00% No hubo Infestación**.

#### Acciones Tomadas por ISO PEST CONTROL.-

- ✓ Se reemplazó los cebos rodenticidas encontrados en mal estado y roídos para continuar monitoreando las áreas de la instalación.
- ✓ Se realizó tratamientos para el control de plagas.
- ✓ Se realizó limpieza de todos los dispositivos de monitoreo del cordón sanitario.



**INFORME DE SERVICIO DE LA GESTIÓN INTEGRAL  
DE PLAGAS**

**CLIENTE:** TECNOPLAST

**ENCARGADA:** MARIUXI CORDOVA

**MES:** MAYO

Información que se brinda para un buen cuidado y aplicación de buenas prácticas en vuestras instalaciones.

Muy Atentamente,

**Ing. Kevin Quintana Z.  
Coordinador de Calidad  
ISO PEST CONTROL**