	INFORME DE SERVICIO DE LA GESTIÓN INTEGRAL DE PLAGAS
	CLIENTE: TECNOPLAST
	ENCARGADA: MARIUXI CORDOVA
	MES: NOVIEMBRE

Por medio de la presente informamos a ustedes cuadro estadístico de incidencia del **cordón sanitario** y detalle correspondiente a los controles realizados de **desinsectación** en vuestra instalación.

Tipo de control realizado: Control integral de plagas (desinsectación y desratización)
Áreas tratadas: General de instalaciones

1. RESUMEN DE APLICACIÓN DE PLAGUICIDAS Y OPERACIONES EJECUTADAS

BIOCIDA	INGREDIENTE ACTIVO	DOSIFICACIÓN	REGISTRO SANITARIO	ÁREAS TRATADAS
Deltaplan	Deltametrina 2.5%	10-15ml * lt	PE-SP-457-11-12	Baños, vestidores, casilleros, cocina, comedor, alcantarillas. baños, escaleras, planta de producción, bodegas, taller de matriceria, oficinas administrativas, planta 1-2, total de exteriores, consultorio médico, áreas verdes, canales de agua lluvia.
Iso Bact	Amonio cuaternario	1.7ml*l de agua	NSOH21304-18EC	Área de soplado, baños de planta, serigrafía, bodega de tapas, área de inyección, área inyectó soplado, bodega de materia prima, molino, bodega de tapas, bodega de producto terminado, área de soplado, bodega de moldes, planta #2, taller de matriceria, pigmentación, taller eléctrico.
Invict Gold	Imidacloprid	0.25 - 1.00 gr*m2	7-PLE-0816	Cocina, grietas y aparatos eléctricos
Ratimor bloque azul	Brodifacoum	10gr*estación	20-PLE-0517	General de cordón sanitario


	INFORME DE SERVICIO DE LA GESTIÓN INTEGRAL DE PLAGAS
	CLIENTE: TECNOPLAST
	ENCARGADA: MARIUXI CORDOVA
	MES: NOVIEMBRE

Tabla # 1 Reporte de activación de estaciones por consumo y captura.

PUNTOS DE CONTROL DE CEBADO			
MES	INDICE DE INFESTACION CEBADO %	TOTAL ROIDAS Y CONSUMIDAS	NÚMERO DE PUNTOS DE CONTROL ACTIVADO
Semana 2	3,7	3	71,72,73
Semana 4	1,2	1	73
PUNTOS DE CONTROL MECÁNICO			
Semana 2	0,00	0	No hubo actividad
Semana 4	0,00	0	No hubo actividad

No. del índice de infestación:

No. estaciones activadas X 100

No. total estaciones X No. Visitas

CRITERIOS DE EVALUACION	
1 A 15 %	Infestación Baja
16 A 35%	Infestación Media
> 36%	Infestación Alta

Cuadro de resultados:

No. estaciones de cebadero	4	% de infestación
No. estaciones instaladas	80	
No. visitas de control	2	

2,5

No. estaciones mecánicas	0	% de infestación
No. estaciones instaladas	18	
No. visitas de control	2	

0,00


	INFORME DE SERVICIO DE LA GESTIÓN INTEGRAL DE PLAGAS
	CLIENTE: TECNOPLAST
	ENCARGADA: MARIUXI CORDOVA
	MES: NOVIEMBRE

Gráfico # 1 Activación de estaciones por Consumo y Captura.

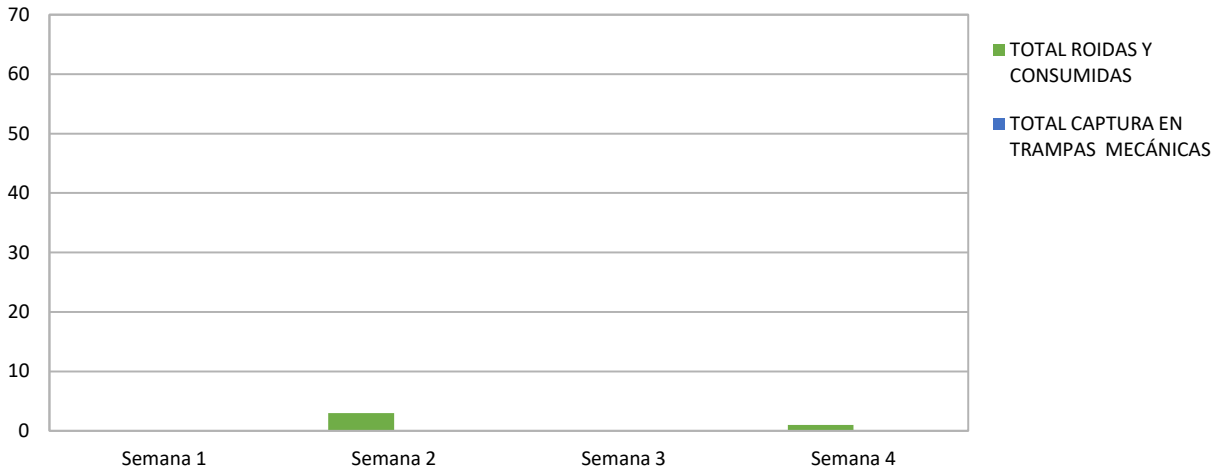
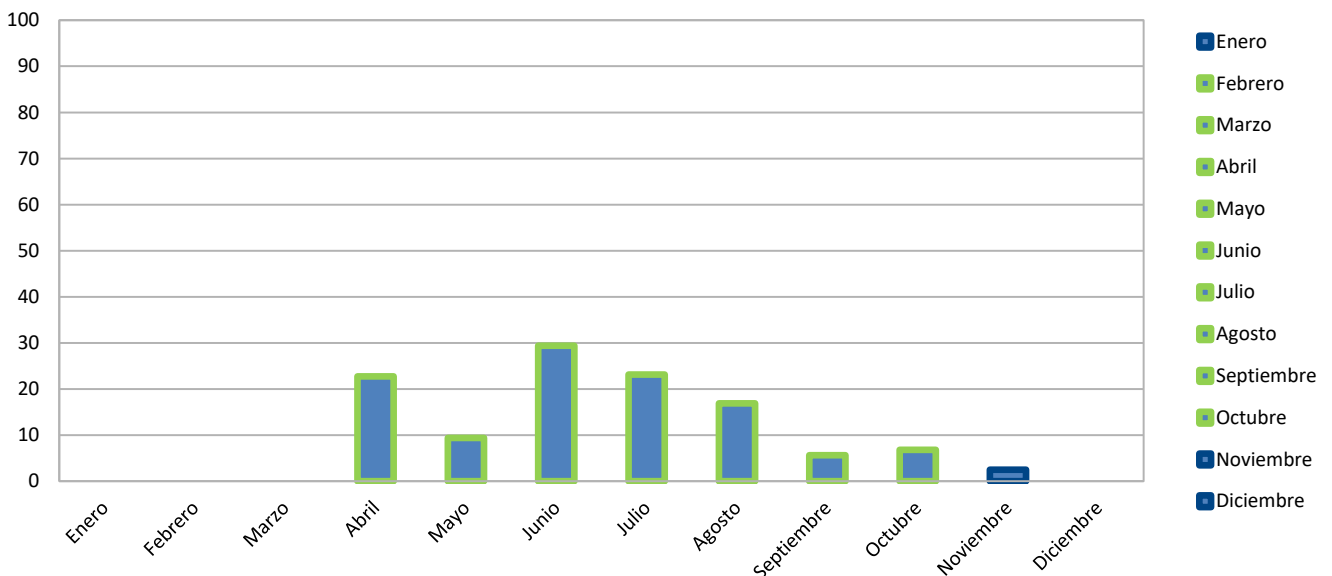


Tabla # 2 Porcentaje del Índice de infestación de roedores (estaciones de cebadero) de Enero – Diciembre 2022

Estaciones	Ene	Feb	Mar	Abr	May	Jun	Jul	Ago	Sep	Oct	Nov	Dic
Índice de Infestación 2022	0,00	0,00	0,00	22,73	9,38	29,38	23,13	16,88	5,63	0,00	2,5	

Gráfica # 2 Incidencia de Plagas (estaciones de cebadero) de Enero –Diciembre 2022




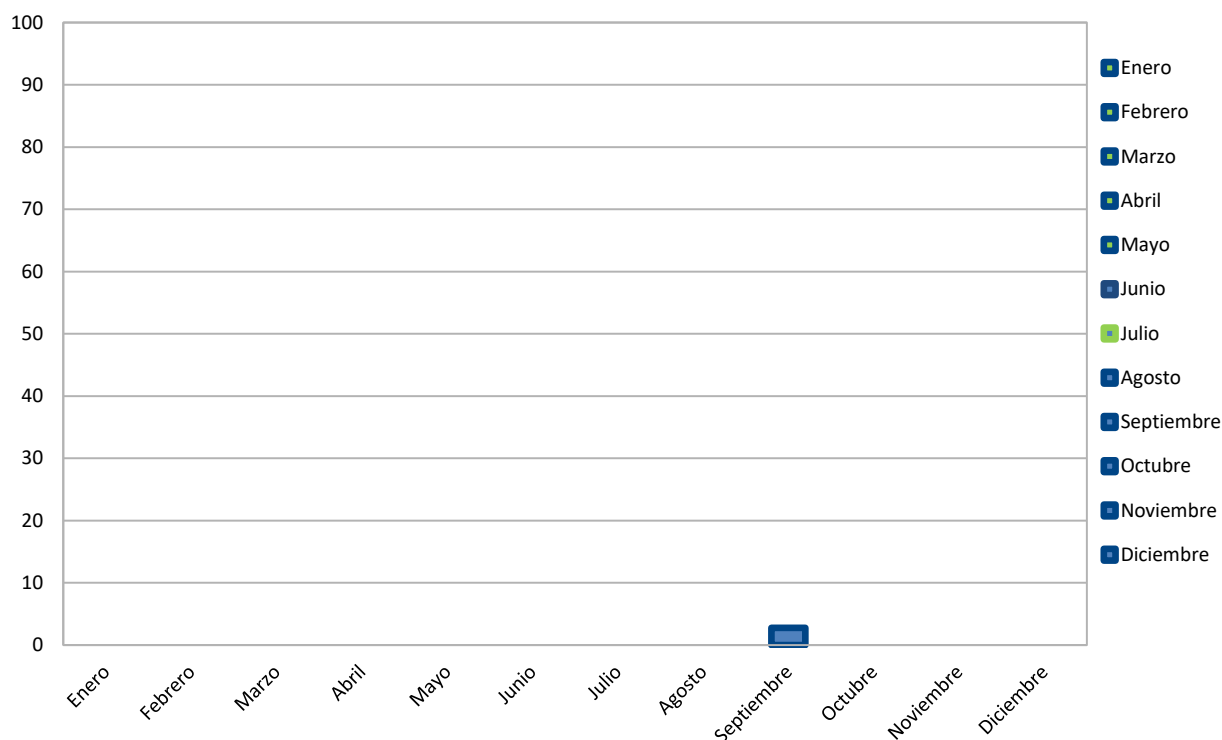
	INFORME DE SERVICIO DE LA GESTIÓN INTEGRAL DE PLAGAS
	CLIENTE: TECNOPLAST
	ENCARGADA: MARIUXI CORDOVA
	MES: NOVIEMBRE

Tabla # 3 Porcentaje del Índice de infestación de roedores (estaciones mecánicas) de Enero – Diciembre 2022

Estaciones	Ene	Feb	Mar	Abr	May	Jun	Jul	Ago	Sep	Oct	Nov	Dic
Índice de Infestación 2022	0,00	0,00	0,00	0,00	0,00	0,00	0,00	0,00	2,78	0,00	0,00	

Gráfica # 3 Incidencia de Plagas (estaciones mecánicas) de Enero –Diciembre 2022




OBSERVACIONES DE CEBADERO:

El índice de roedores correspondiente al mes de **noviembre**, tomando en consideración la incidencia en las estaciones con cebo rodenticida es del **2,5 % Infestación baja**.

OBSERVACIONES DE MECÁNICAS:

El índice de roedores correspondiente al mes de **noviembre**, tomando en consideración la incidencia en las estaciones con trampas de monitoreo es del **0,00 % No hubo Infestación**.

	INFORME DE SERVICIO DE LA GESTIÓN INTEGRAL DE PLAGAS
	CLIENTE: TECNOPLAST
	ENCARGADA: MARIUXI CORDOVA
	MES: NOVIEMBRE

Acciones Tomadas por ISO PEST CONTROL.-

- ✓ Se reemplazó los cebos rodenticidas encontrados en mal estado y roídos para continuar monitoreando las áreas de la instalación.
- ✓ Se realizó limpieza y desinfección de trampa mecánica activada.
- ✓ Se realizó tratamientos para el control de plagas.
- ✓ Se realizó tratamientos para bacterias y microorganismo.
- ✓ Se realizó limpieza de todos los dispositivos de monitoreo del cordón sanitario.
- ✓ Se realizo el monitoreo en oficina de ventas y bodega de materia prima sin encontrar novedad respecto a plagas.

Información que se brinda para un buen cuidado y aplicación de buenas prácticas en vuestras instalaciones.

Muy Atentamente,



Ing. Kevin Quintana Z.
Coordinador de Calidad
ISO PEST CONTROL