	INFORME DE SERVICIO DE LA GESTIÓN INTEGRAL DE PLAGAS
	CLIENTE: TECNOPLAST
	ENCARGADA: MARIUXI CORDOVA
	MES: SEPTIEMBRE

Por medio de la presente informamos a ustedes cuadro estadístico de incidencia del **cordón sanitario** y detalle correspondiente a los controles realizados de **desinsectación** en vuestra instalación.

Tipo de control realizado: Control integral de plagas (desinsectación y desratización)
Áreas tratadas: General de instalaciones

1. RESUMEN DE APLICACIÓN DE PLAGUICIDAS Y OPERACIONES EJECUTADAS

BIOCIDA	INGREDIENTE ACTIVO	DOSIFICACIÓN	REGISTRO SANITARIO	ÁREAS TRATADAS
Deltaplan	Deltametrina 2.5%	10-15ml * lt	PE-SP-457-11-12	General de instalaciones (exteriores e interiores)
Iso Bact	Amonio cuaternario	1.7ml*l de agua	NSOH21304-18EC	Taller de matricería, planta principal y posterior bodegas.
Gel K4	Fipronil	0.25-0.50gr*m2	18-PLE-0517	Cocina y comedor
Brigand	Bromadiolona	10-40 gr *punto de control	82-PLE-0122	General de cordón sanitario

Tabla # 1 Reporte de activación de estaciones por consumo y captura.

PUNTOS DE CONTROL DE CEBADO			
MES	INDICE DE INFESTACION CEBADO %	TOTAL ROIDAS Y CONSUMIDAS	NÚMERO DE PUNTOS DE CONTROL ACTIVADO
Semana 2	0,00	0	No hubo actividad
Semana 4	11,25	9	14,15,16,17,33,55,56,68,78
PUNTOS DE CONTROL MECÁNICO			
Semana 2	0,00	0	No hubo actividad
Semana 4	5,56	1	13

No. del índice de infestación:

No. estaciones activadas X 100

No. total estaciones X No. Visitas

CRITERIOS DE EVALUACION	
1 A 15 %	Infestación Baja
16 A 35%	Infestación Media
> 36%	Infestación Alta



INFORME DE SERVICIO DE LA GESTIÓN INTEGRAL DE PLAGAS

CLIENTE: TECNOPLAST

ENCARGADA: MARIUXI CORDOVA

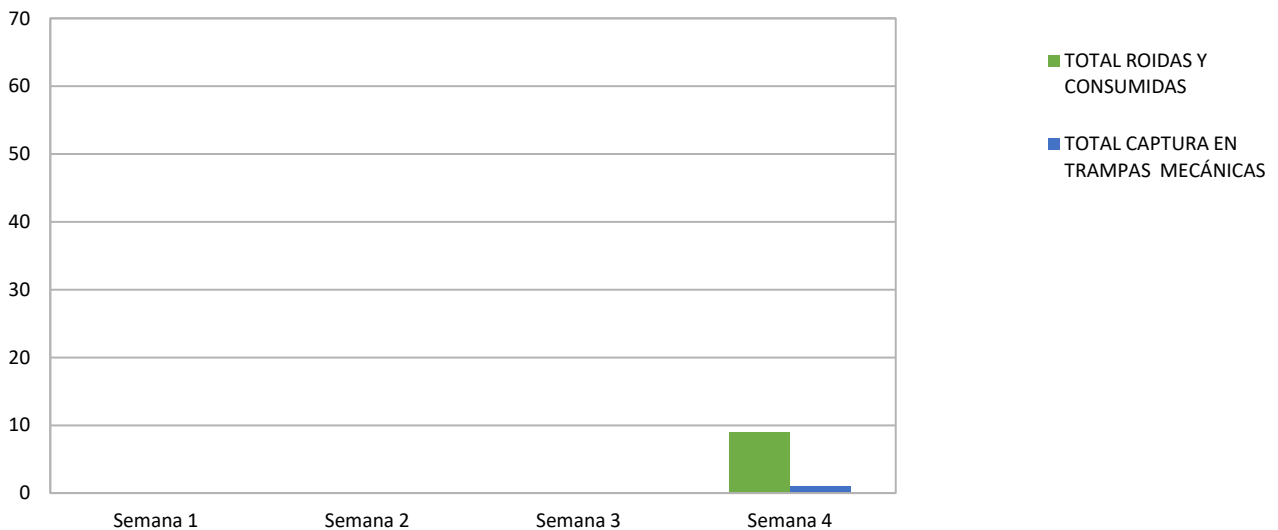
MES: SEPTIEMBRE

Cuadro de resultados:

No. estaciones de cebadero	9	% de infestación 5,63
No. estaciones instaladas	80	
No. visitas de control	2	

No. estaciones mecánicas	1	% de infestación 2,78
No. estaciones instaladas	18	
No. visitas de control	2	

Gráfico # 1 Activación de estaciones por Consumo y Captura.




	INFORME DE SERVICIO DE LA GESTIÓN INTEGRAL DE PLAGAS
	CLIENTE: TECNOPLAST
	ENCARGADA: MARIUXI CORDOVA
	MES: SEPTIEMBRE

Tabla # 2 Porcentaje del Índice de infestación de roedores (estaciones de cebadero) de Enero – Diciembre 2022

<i>Estaciones</i>	<i>Ene</i>	<i>Feb</i>	<i>Mar</i>	<i>Abr</i>	<i>May</i>	<i>Jun</i>	<i>Jul</i>	<i>Ago</i>	<i>Sep</i>	<i>Oct</i>	<i>Nov</i>	<i>Dic</i>
Índice de Infestación 2022	0,00	0,00	0,00	22,73	9,38	29,38	23,13	16,88	5,63			

Gráfica # 2 Incidencia de Plagas (estaciones de cebadero) de Enero –Diciembre 2022

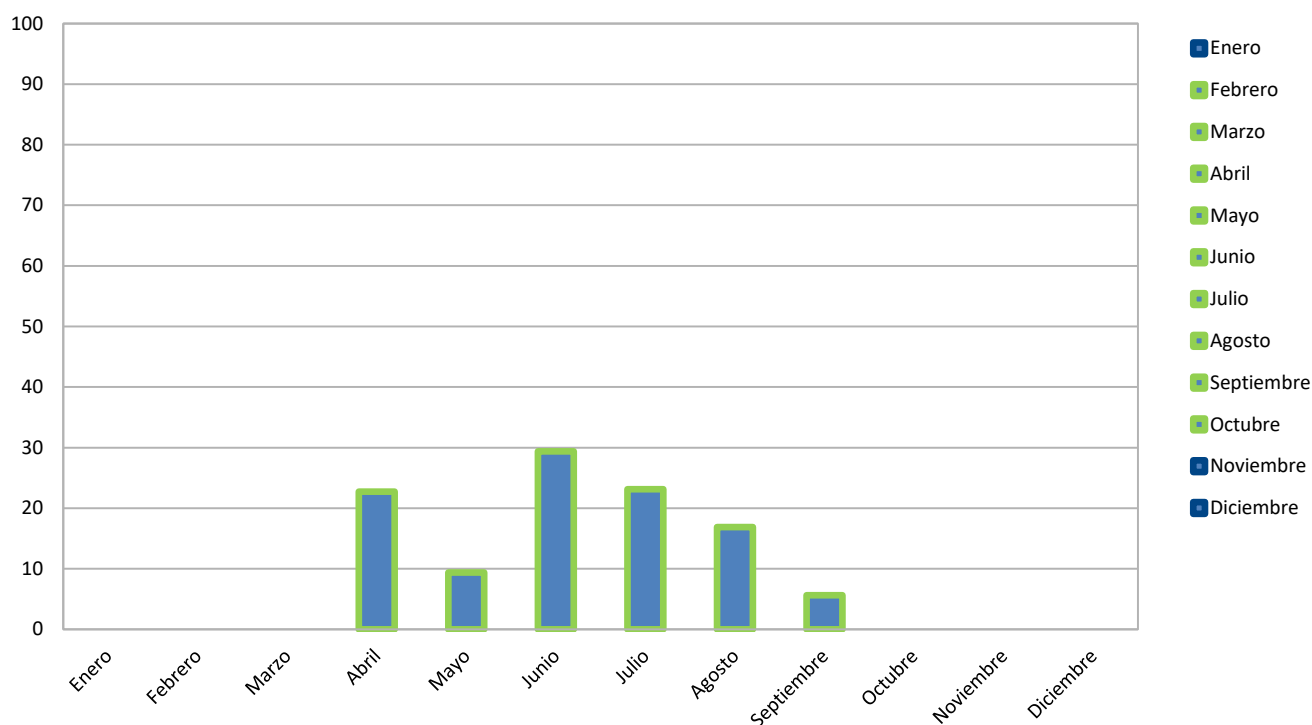
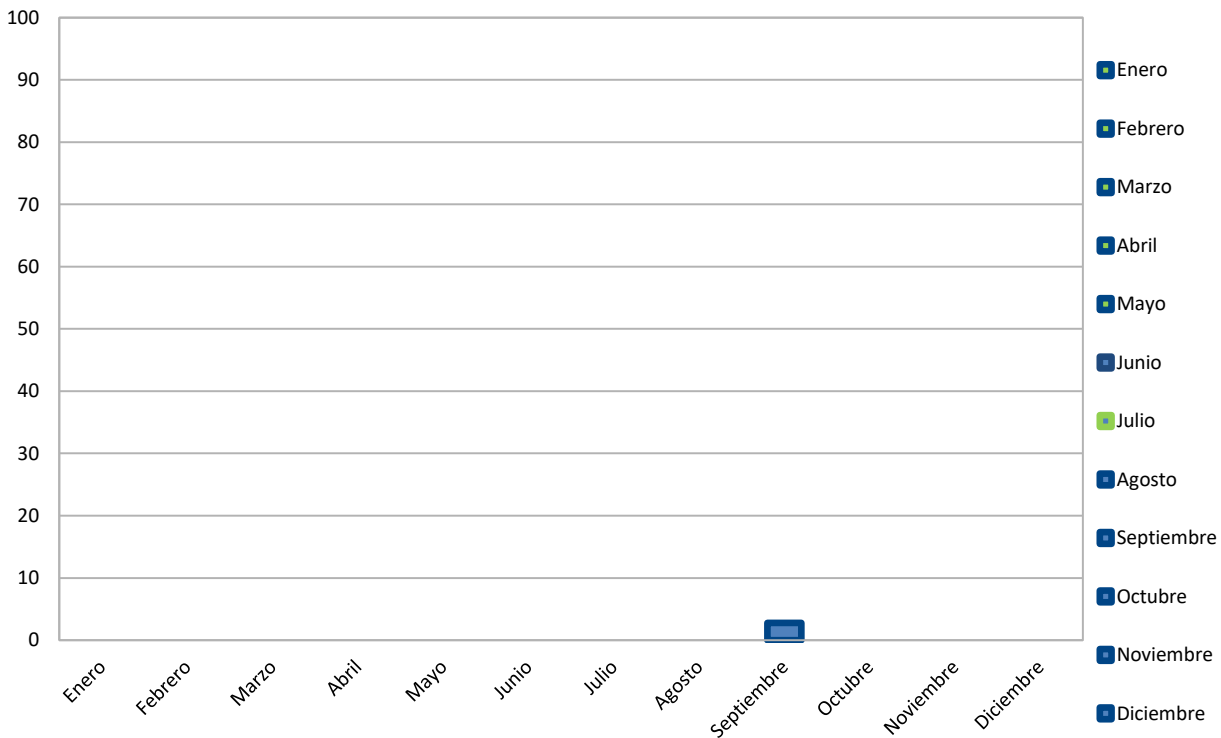


Tabla # 3 Porcentaje del Índice de infestación de roedores (estaciones mecánicas) de Enero – Diciembre 2022

<i>Estaciones</i>	<i>Ene</i>	<i>Feb</i>	<i>Mar</i>	<i>Abr</i>	<i>May</i>	<i>Jun</i>	<i>Jul</i>	<i>Ago</i>	<i>Sep</i>	<i>Oct</i>	<i>Nov</i>	<i>Dic</i>
Índice de Infestación 2022	0,00	0,00	0,00	0,00	0,00	0,00	0,00	0,00	2,78			

	INFORME DE SERVICIO DE LA GESTIÓN INTEGRAL DE PLAGAS
	CLIENTE: TECNOPLAST
	ENCARGADA: MARIUXI CORDOVA
	MES: SEPTIEMBRE

Gráfica # 3 Incidencia de Plagas (estaciones mecánicas) de Enero –Diciembre 2022



OBSERVACIONES DE CEBADERO:


El índice de roedores correspondiente al mes de **septiembre**, tomando en consideración la incidencia en las estaciones con trampas de monitoreo es del **5,63% Infestación baja**.

OBSERVACIONES DE MECÁNICAS:

El índice de roedores correspondiente al mes de **septiembre**, tomando en consideración la incidencia en las estaciones con trampas de monitoreo es del **2,78% No hubo Infestación**.

Acciones Tomadas por ISO PEST CONTROL.-

- ✓ Se reemplazó los cebos rodenticidas encontrados en mal estado y roídos para continuar monitoreando las áreas de la instalación.
- ✓ Se realizó limpieza y desinfección de trampa mecánica activada.
- ✓ Se realizó tratamientos para el control de plagas.
- ✓ Se realizó limpieza de todos los dispositivos de monitoreo del cordón sanitario.

	INFORME DE SERVICIO DE LA GESTIÓN INTEGRAL DE PLAGAS
	CLIENTE: TECNOPLAST
	ENCARGADA: MARIUXI CORDOVA
	MES: SEPTIEMBRE

Información que se brinda para un buen cuidado y aplicación de buenas prácticas en vuestras instalaciones.

Muy Atentamente,



**Ing. Kevin Quintana Z.
Coordinador de Calidad
ISO PEST CONTROL**