	INFORME DE SERVICIO DE LA GESTIÓN INTEGRAL DE PLAGAS
	CLIENTE: TECNOPLAST
	ENCARGADA: MARIUXI CORDOVA
	MES: AGOSTO

Por medio de la presente informamos a ustedes cuadro estadístico de incidencia del **cordón sanitario** y detalle correspondiente a los controles realizados de **desinsectación** en vuestra instalación.

Tipo de control realizado: Control integral de plagas (desinsectación y desratización)
Áreas tratadas: General de instalaciones

1. RESUMEN DE APLICACIÓN DE PLAGUICIDAS Y OPERACIONES EJECUTADAS

BIOCIDA	INGREDIENTE ACTIVO	DOSIFICACIÓN	REGISTRO SANIOTARIO	ÁREAS TRATADAS
Insectin D	Deltametrina	20-30 ml*litro de agua	PN-SP-428-08-11	Área de planta 1 y planta 2, bodegas, talleres, baños, vestidores, casilleros, cocina, comedor, tachos de basura,
Iso Bact	Amonio cuaternario	1.7ml*l de agua	NSOH21304-18EC	Total, de interiores de la planta número 1 y planta número 2.
Invict Gold	IMIDACLOPRID	0.25 - 1.00 gr*m2	7-PLE-0816	Aparatos eléctricos, toma corrientes, casilleros, mesones metálicos.
Brigand	Bromadiolona	10-40 gr * Estación	82-PLE-0122	General de cordón sanitario

Tabla # 1 Reporte de activación de estaciones por consumo y captura.

PUNTOS DE CONTROL DE CEBADO			
MES	INDICE DE INFESTACION CEBADO %	TOTAL ROIDAS Y CONSUMIDAS	NÚMERO DE PUNTOS DE CONTROL ACTIVADO
Semana 1	0,00	0	No hubo actividad
Semana 3	0,00	0	No hubo actividad
PUNTOS DE CONTROL MECÁNICO			
Semana 1	0,00	0	No hubo actividad
Semana 3	0,00	0	No hubo actividad



INFORME DE SERVICIO DE LA GESTIÓN INTEGRAL DE PLAGAS

CLIENTE: TECNOPLAST

ENCARGADA: MARIUXI CORDOVA

MES: AGOSTO

No. del índice de infestación:

No. estaciones activadas X 100

No. total estaciones X No. Visitas


CRITERIOS DE EVALUACION	
1 A 15 %	Infestación Baja
16 A 35%	Infestación Media
> 36%	Infestación Alta

Cuadro de resultados:

No. estaciones de cebadero	0	% de infestación
No. estaciones instaladas	80	0,00
No. visitas de control	1	

No. estaciones mecánicas	0	% de infestación
No. estaciones instaladas	18	0,00
No. visitas de control	1	

Gráfico # 1 Activación de estaciones por Consumo y Captura.




	INFORME DE SERVICIO DE LA GESTIÓN INTEGRAL DE PLAGAS											
	CLIENTE: TECNOPLAST											
	ENCARGADA: MARIUXI CORDOVA											
	MES: AGOSTO											

Tabla # 2 Porcentaje del Índice de infestación de roedores (estaciones de cebadero) de Enero – Diciembre 2023

<i>Estaciones</i>	<i>Ene</i>	<i>Feb</i>	<i>Mar</i>	<i>Abr</i>	<i>May</i>	<i>Jun</i>	<i>Jul</i>	<i>Ago</i>	<i>Sep</i>	<i>Oct</i>	<i>Nov</i>	<i>Dic</i>
Índice de Infestación 2023	1,88	1,88	1,88	9,38	5,00	0,00	0,00	0,00				

Gráfica # 2 Incidencia de Plagas (estaciones de cebadero) de Enero –Diciembre 2023

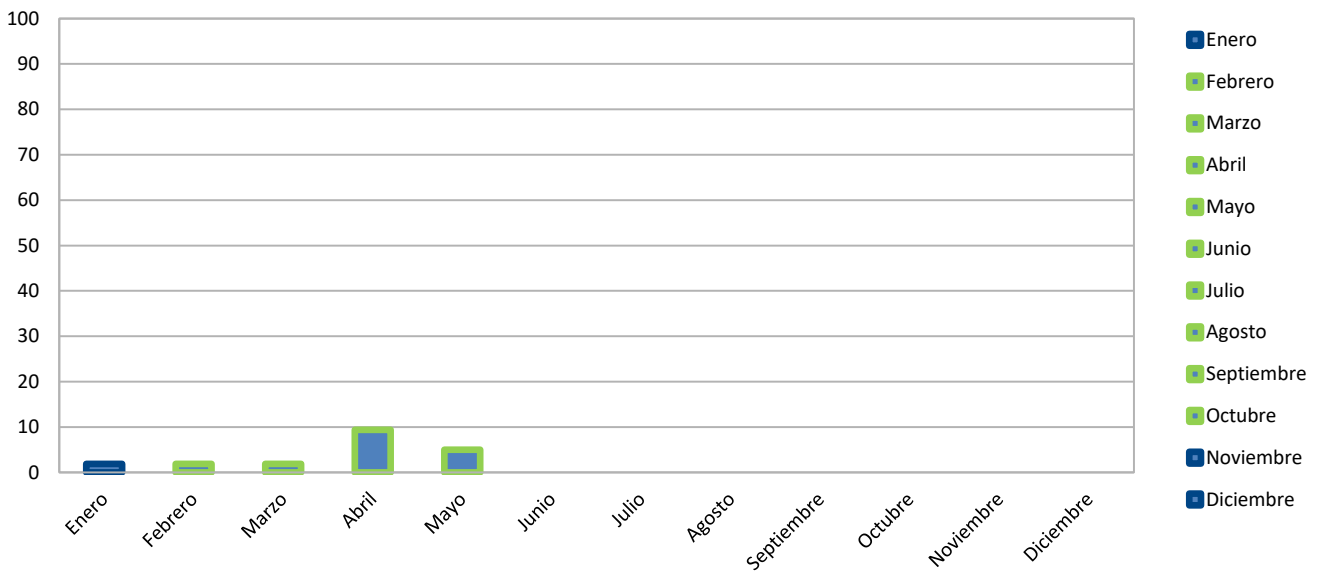


Tabla # 3 Porcentaje del Índice de infestación de roedores (estaciones mecánicas) de Enero – Diciembre 2023

<i>Estaciones</i>	<i>Ene</i>	<i>Feb</i>	<i>Mar</i>	<i>Abr</i>	<i>May</i>	<i>Jun</i>	<i>Jul</i>	<i>Ago</i>	<i>Sep</i>	<i>Oct</i>	<i>Nov</i>	<i>Dic</i>
Índice de Infestación 2023	0,00	0,00	0,00	0,00	0,00	0,00	0,00	0,00				

Gráfica # 3 Incidencia de Plagas (estaciones mecánicas) de Enero –Diciembre 2023

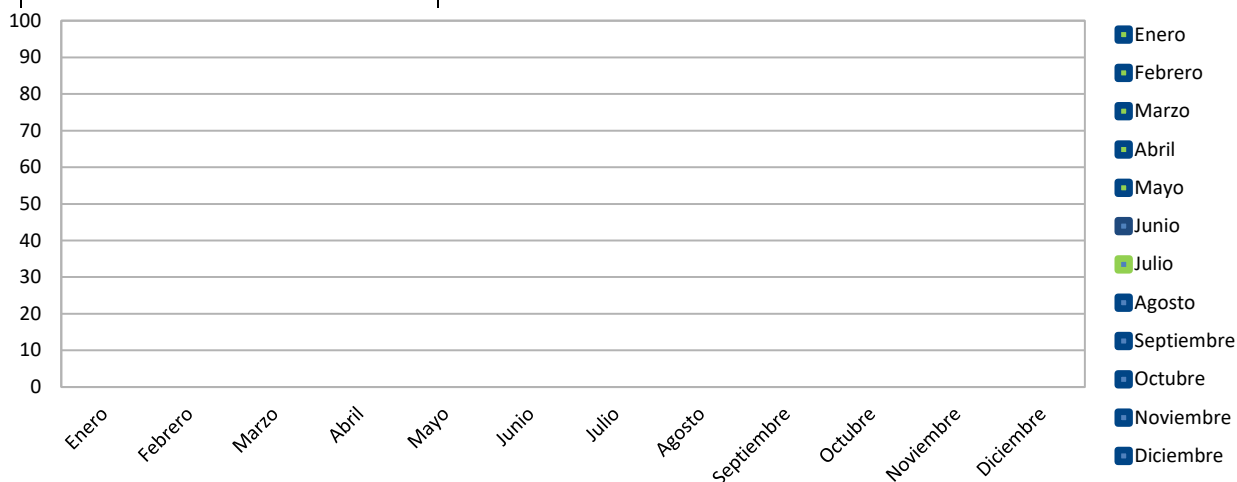


INFORME DE SERVICIO DE LA GESTIÓN INTEGRAL DE PLAGAS

CLIENTE: TECNOPLAST

ENCARGADA: MARIUXI CORDOVA

MES: AGOSTO



OBSERVACIONES DE CEBADERO:

El índice de roedores correspondiente al mes de **agosto**, tomando en consideración la incidencia en las estaciones con cebo rodenticida es del **0,00 % No hubo Infestación.**

OBSERVACIONES DE MECÁNICAS:

El índice de roedores correspondiente al mes de **agosto**, tomando en consideración la incidencia en las estaciones con trampas de monitoreo es del **0,00 % No hubo Infestación.**

Acciones Tomadas por ISO PEST CONTROL.-

- ✓ Se reemplazó los cebos rodenticidas encontrados en mal estado y roídos para continuar monitoreando las áreas de la instalación.
- ✓ Se realizó tratamientos para el control de plagas.
- ✓ Se realizó tratamientos para bacterias y microorganismo.
- ✓ Se realizó limpieza de todos los dispositivos de monitoreo del cordón sanitario.
- ✓ Se realizo el monitoreo en oficina de ventas y bodega de materia prima sin encontrar novedad respecto a plagas.

Información que se brinda para un buen cuidado y aplicación de buenas prácticas en vuestras instalaciones.

Muy Atentamente,

Francisco León G.
Coordinador Operativo
ISO PEST CONTROL