	<b>INFORME DE SERVICIO DE LA GESTIÓN INTEGRAL DE PLAGAS</b>
	<b>CLIENTE:</b> TECNOPLAST
	<b>ENCARGADA:</b> MARIUXI CORDOVA
	<b>MES:</b> JULIO

Por medio de la presente informamos a ustedes cuadro estadístico de incidencia del **cordón sanitario** y detalle correspondiente a los controles realizados de **desinsectación** en vuestra instalación.

**Tipo de control realizado:** Control integral de plagas (desinsectación y desratización)  
**Áreas tratadas:** General de instalaciones

### 1. RESUMEN DE APLICACIÓN DE PLAGUICIDAS Y OPERACIONES EJECUTADAS

BIOCIDA	INGREDIENTE ACTIVO	DOSIFICACIÓN	REGISTRO SANIOTARIO	ÁREAS TRATADAS
Insectin D	Deltametrina	20-30 ml*litro de agua	PN-SP-428-08-11	Área de planta principal , área de planta # 2 , área de bodega, baños , casilleros , cocina , comedor , total de exteriores, áreas verdes .
Iso Bact	Amonio cuaternario	1.7ml*l de agua	NSOH21304-18EC	Área de soplado, baños de planta, serigrafía, bodega de tapas, área de inyección, área inyectó soplado, bodega de materia prima, molino, bodega de patas, bodega de producto terminado, área de soplado, bodega de moldes, planta#2, taller de matriceria, pigmentación, taller eléctrico.
Invict Gold	IMIDACLOPRID	0.25 - 1.00 gr*m2	7-PLE-0816	Aparatos eléctricos, cocina, toma corrientes, casilleros de hombres
Brigand	Bromadiolona	10-40 gr * Estación	82-PLE-0122	General de cordón sanitario

**Tabla # 1 Reporte de activación de estaciones por consumo y captura.**

PUNTOS DE CONTROL DE CEBADO			
MES	INDICE DE INFESTACION CEBADO %	TOTAL ROIDAS Y CONSUMIDAS	NÚMERO DE PUNTOS DE CONTROL ACTIVADO
Semana 1	0,00	0	No hubo actividad
Semana 3	0,00	0	No hubo actividad
PUNTOS DE CONTROL MECÁNICO			
Semana 1	0,00	0	No hubo actividad
Semana 3	0,00	0	No hubo actividad



## INFORME DE SERVICIO DE LA GESTIÓN INTEGRAL DE PLAGAS

CLIENTE: TECNOPLAST

ENCARGADA: MARIUXI CORDOVA

MES: JULIO

No. del índice de infestación:

No. estaciones activadas X 100

No. total estaciones X No. Visitas

CRITERIOS DE EVALUACION	
1 A 15 %	Infestación Baja
16 A 35%	Infestación Media
> 36%	Infestación Alta

### Cuadro de resultados:

No. estaciones de cebadero	0	% de infestación
No. estaciones instaladas	80	0,00
No. visitas de control	2	

No. estaciones mecánicas	0	% de infestación
No. estaciones instaladas	18	0,00
No. visitas de control	2	

Gráfico # 1 Activación de estaciones por Consumo y Captura.




## INFORME DE SERVICIO DE LA GESTIÓN INTEGRAL DE PLAGAS

**CLIENTE:** TECNOPLAST

**ENCARGADA:** MARIUXI CORDOVA

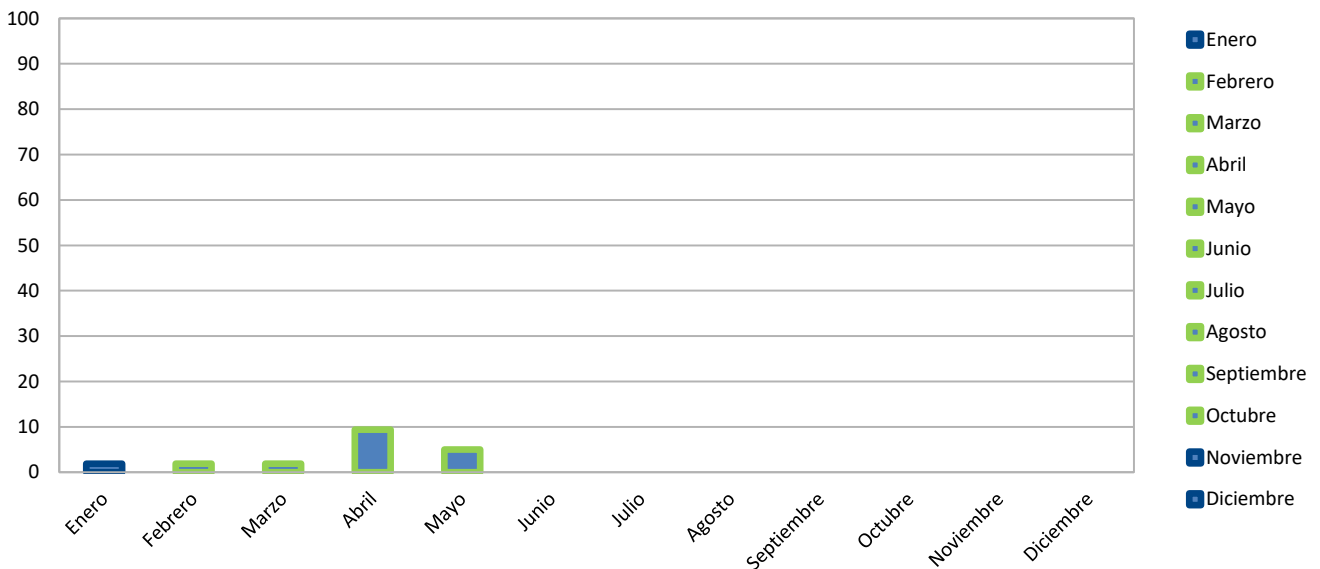
**MES:** JULIO




**Tabla # 2 Porcentaje del Índice de infestación de roedores (estaciones de cebadero) de Enero – Diciembre 2023**

Estaciones	Ene	Feb	Mar	Abr	May	Jun	Jul	Ago	Sep	Oct	Nov	Dic
Índice de Infestación 2023	1,88	1,88	1,88	9,38	5,00	0,00	0,00					

**Gráfica # 2 Incidencia de Plagas (estaciones de cebadero) de Enero –Diciembre 2023**

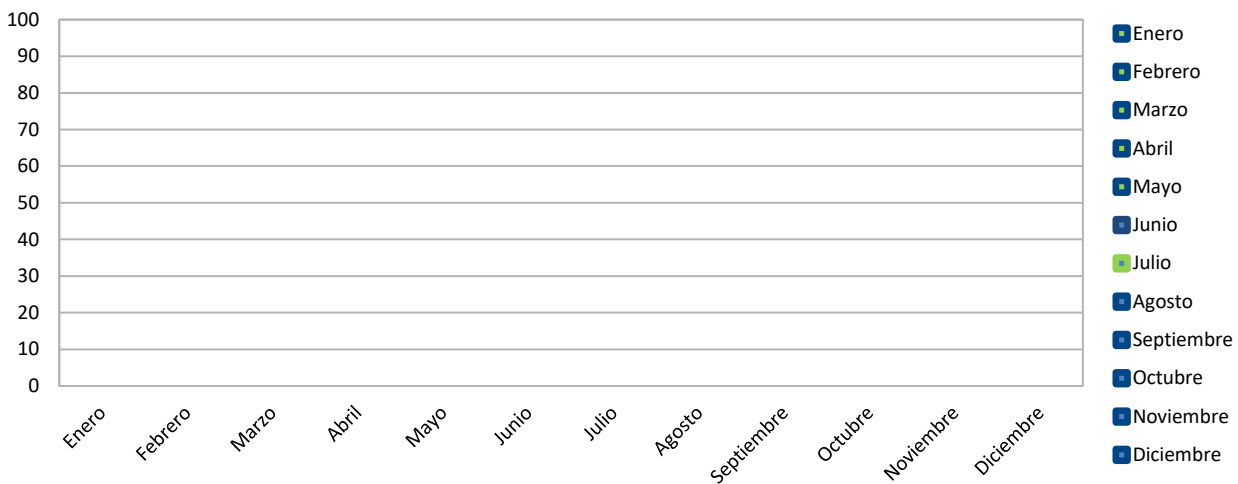


**Tabla # 3 Porcentaje del Índice de infestación de roedores (estaciones mecánicas) de Enero – Diciembre 2023**

	<b>INFORME DE SERVICIO DE LA GESTIÓN INTEGRAL DE PLAGAS</b>
	<b>CLIENTE: TECNOPLAST</b>
	<b>ENCARGADA: MARIUXI CORDOVA</b>
	<b>MES: JULIO</b>

Estaciones	Ene	Feb	Mar	Abr	May	Jun	Jul	Ago	Sep	Oct	Nov	Dic
Índice de Infestación 2023	0,00	0,00	0,00	0,00	0,00	0,00	0,00					

**Gráfica # 3 Incidencia de Plagas (estaciones mecánicas) de Enero –Diciembre 2023**



**OBSERVACIONES DE CEBADERO:**


El índice de roedores correspondiente al mes de **julio**, tomando en consideración la incidencia en las estaciones con cebo rodenticida es del **0,00 % No hubo Infestación.**

**OBSERVACIONES DE MECÁNICAS:**

El índice de roedores correspondiente al mes de **julio**, tomando en consideración la incidencia en las estaciones con trampas de monitoreo es del **0,00 % No hubo Infestación.**

**Acciones Tomadas por ISO PEST CONTROL.-**

- ✓ Se reemplazó los cebos rodenticidas encontrados en mal estado y roídos para continuar monitoreando las áreas de la instalación.
- ✓ Se realizó tratamientos para el control de plagas.
- ✓ Se realizó tratamientos para bacterias y microorganismo.
- ✓ Se realizó limpieza de todos los dispositivos de monitoreo del cordón sanitario.
- ✓ Se realizo el monitoreo en oficina de ventas y bodega de materia prima sin encontrar novedad respecto a plagas.

	<b>INFORME DE SERVICIO DE LA GESTIÓN INTEGRAL DE PLAGAS</b>
	<b>CLIENTE: TECNOPLAST</b>
	<b>ENCARGADA: MARIUXI CORDOVA</b>
	<b>MES: JULIO</b>

Información que se brinda para un buen cuidado y aplicación de buenas prácticas en vuestras instalaciones.

Muy Atentamente,



**Francisco León G.**  
**Coordinador Operativo**  
**ISO PEST CONTROL**