	<b>INFORME DE SERVICIO DE LA GESTIÓN INTEGRAL DE PLAGAS</b>
	<b>CLIENTE:</b> TECNOPLAST
	<b>ENCARGADA:</b> MARIUXI CORDOVA
	<b>MES:</b> MAYO

Por medio de la presente informamos a ustedes cuadro estadístico de incidencia del **cordón sanitario** y detalle correspondiente a los controles realizados de **desinsectación** en vuestra instalación.

**Tipo de control realizado:** Control integral de plagas (desinsectación y desratización)  
**Áreas tratadas:** General de instalaciones

### 1. RESUMEN DE APLICACIÓN DE PLAGUICIDAS Y OPERACIONES EJECUTADAS

BIOCIDA	INGREDIENTE ACTIVO	DOSIFICACIÓN	REGISTRO SANITARIO	ÁREAS TRATADAS
Insectin D	Deltametrina	20-30 ml*litro de agua	PN-SP-428-08-11	Baños, vestidores, casilleros, cocina, comedor, alcantarillas. baños, escaleras, planta de producción, bodegas, taller de matricería, oficinas administrativas, planta 1-2, total de exteriores, áreas verdes, canales de agua lluvia.
Iso Bact	Amonio cuaternario	1.7ml*l de agua	NSOH21304-18EC	Interior de planta 1 y Planta 2, bodegas. Área de planta de producción, bodega de Producto terminado, baños, comedor, taller de matricería.
Brigand	Bromadiolona	10-40 gr * Estación	82-PL-0122	General de cordón sanitario

**Tabla # 1 Reporte de activación de estaciones por consumo y captura.**

PUNTOS DE CONTROL DE CEBADO			
MES	INDICE DE INFESTACION CEBADO %	TOTAL ROIDAS Y CONSUMIDAS	NÚMERO DE PUNTOS DE CONTROL ACTIVADO
<b>Semana 1</b>	3,75	3	22,40,80
<b>Semana 3</b>	6,25	5	71,72,77,78,80
PUNTOS DE CONTROL MECÁNICO			
<b>Semana 1</b>	0,00	0	No hubo actividad
<b>Semana 3</b>	0,00	0	No hubo actividad



## INFORME DE SERVICIO DE LA GESTIÓN INTEGRAL DE PLAGAS

CLIENTE: TECNOPLAST

ENCARGADA: MARIUXI CORDOVA

MES: MAYO

No. del índice de infestación:

No. estaciones activadas X 100

No. total estaciones X No. Visitas

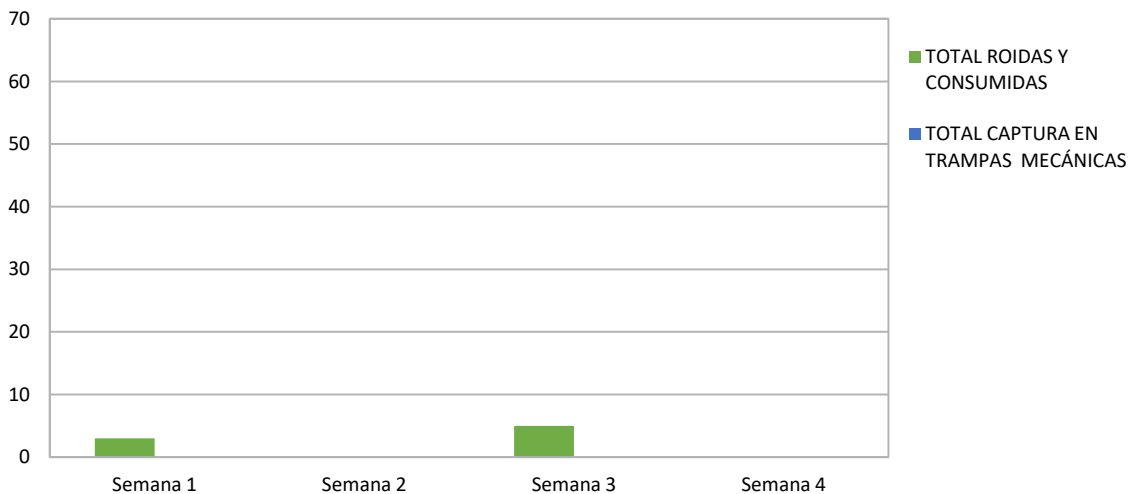
CRITERIOS DE EVALUACION	
1 A 15 %	Infestación Baja
16 A 35%	Infestación Media
> 36%	Infestación Alta


### Cuadro de resultados:

<b>No. estaciones de cebadero</b>	<b>8</b>	<b>% de infestación</b>  <b>5,00</b>
<b>No. estaciones instaladas</b>	<b>80</b>	
<b>No. visitas de control</b>	<b>2</b>	

<b>No. estaciones mecánicas</b>	<b>0</b>	<b>% de infestación</b>  <b>0,00</b>
<b>No. estaciones instaladas</b>	<b>18</b>	
<b>No. visitas de control</b>	<b>2</b>	

**Gráfico # 1 Activación de estaciones por Consumo y Captura.**

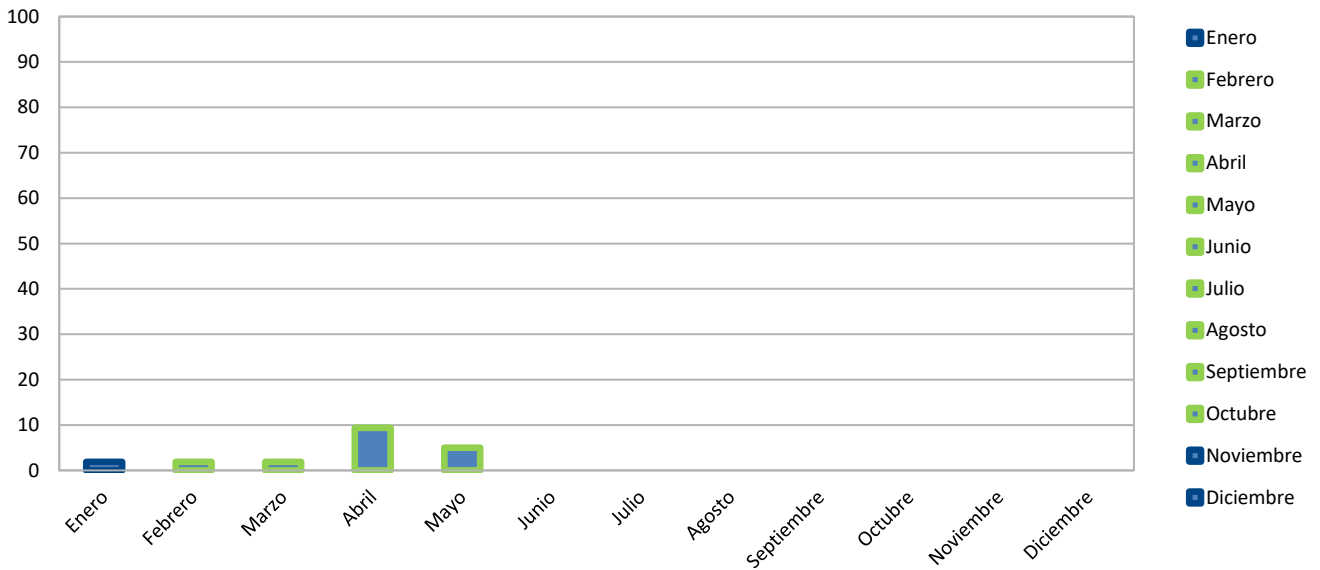


	<b>INFORME DE SERVICIO DE LA GESTIÓN INTEGRAL DE PLAGAS</b>											
	CLIENTE: TECNOPLAST											
	ENCARGADA: MARIUXI CORDOVA											
	MES: MAYO											

**Tabla # 2 Porcentaje del Índice de infestación de roedores (estaciones de cebadero) de Enero – Diciembre 2023**


Estaciones	Ene	Feb	Mar	Abr	May	Jun	Jul	Ago	Sep	Oct	Nov	Dic
Índice de Infestación 2023	1,88	1,88	1,88	9,38	5,00							

**Gráfica # 2 Incidencia de Plagas (estaciones de cebadero) de Enero –Diciembre 2023**

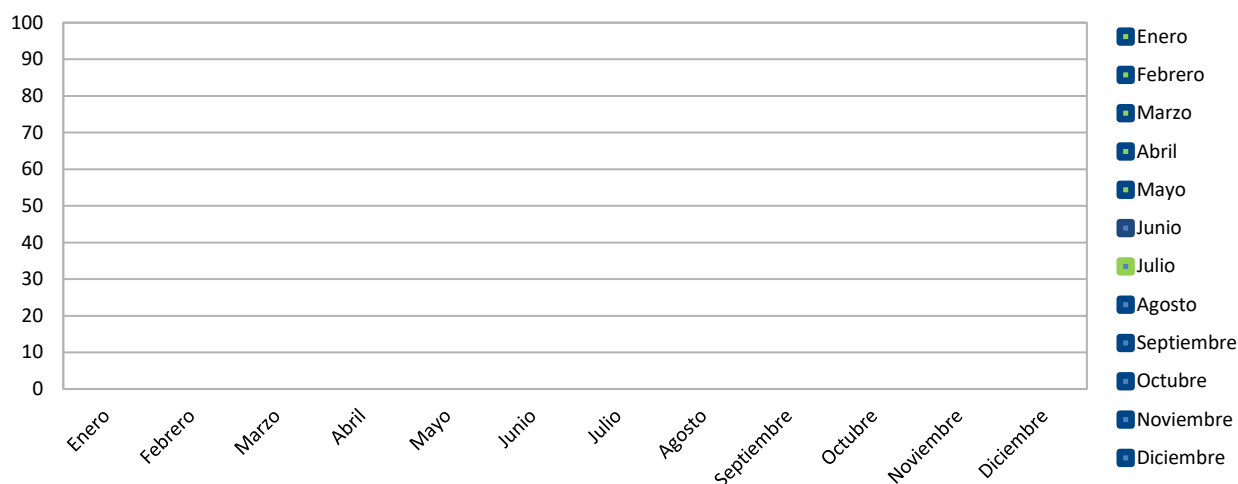


**Tabla # 3 Porcentaje del Índice de infestación de roedores (estaciones mecánicas) de Enero – Diciembre 2023**

Estaciones	Ene	Feb	Mar	Abr	May	Jun	Jul	Ago	Sep	Oct	Nov	Dic
Índice de Infestación 2023	0,00	0,00	0,00	0,00	0,00							

	<b>INFORME DE SERVICIO DE LA GESTIÓN INTEGRAL DE PLAGAS</b>
	<b>CLIENTE: TECNOPLAST</b>
	<b>ENCARGADA: MARIUXI CORDOVA</b>
	<b>MES: MAYO</b>

**Gráfica # 3 Incidencia de Plagas (estaciones mecánicas) de Enero –Diciembre 2023**



#### **OBSERVACIONES DE CEBADERO:**


El índice de roedores correspondiente al mes de **mayo**, tomando en consideración la incidencia en las estaciones con cebo rodenticida es del **5,00 % Infestación baja**.

#### **OBSERVACIONES DE MECÁNICAS:**

El índice de roedores correspondiente al mes de **mayo**, tomando en consideración la incidencia en las estaciones con trampas de monitoreo es del **0,00 % No hubo Infestación**.

#### **Acciones Tomadas por ISO PEST CONTROL.-**

- ✓ Se reemplazó los cebos rodenticidas encontrados en mal estado y roídos para continuar monitoreando las áreas de la instalación.
- ✓ Se realizó tratamientos para el control de plagas.
- ✓ Se realizó tratamientos para bacterias y microorganismo.
- ✓ Se realizó limpieza de todos los dispositivos de monitoreo del cordón sanitario.
- ✓ Se realizo el monitoreo en oficina de ventas y bodega de materia prima sin encontrar novedad respecto a plagas.

	<b>INFORME DE SERVICIO DE LA GESTIÓN INTEGRAL DE PLAGAS</b>
	<b>CLIENTE: TECNOPLAST</b>
	<b>ENCARGADA: MARIUXI CORDOVA</b>
	<b>MES: MAYO</b>

Información que se brinda para un buen cuidado y aplicación de buenas prácticas en vuestras instalaciones.

Muy Atentamente,



**Francisco León G.**  
**Coordinador Operativo**  
**ISO PEST CONTROL**