


|   |   |
|---|---|
|  | <b>INFORME DE SERVICIO DE LA GESTIÓN INTEGRAL DE PLAGAS</b> |
|   | <b>CLIENTE:</b> TECNOPLAST                                  |
|   | <b>ENCARGADA:</b> MARIUXI CORDOVA                           |
|   | <b>MES:</b> AGOSTO  |

Por medio de la presente informamos a ustedes cuadro estadístico de incidencia del **cordón sanitario** y detalle correspondiente a los controles realizados de **desinsectación** en vuestra instalación.

**Tipo de control realizado:** Control integral de plagas (desinsectación y desratización)  
**Áreas tratadas:** General de instalaciones

### 1. RESUMEN DE APLICACIÓN DE PLAGUICIDAS Y OPERACIONES EJECUTADAS

| BIOCIDA    | INGREDIENTE ACTIVO | DOSIFICACIÓN           | REGISTRO SANIOTARIO | ÁREAS TRATADAS  |
|------------|--------------------|------------------------|---------------------|---|
| Insectin D | Deltametrina       | 20-30 ml*litro de agua | PN-SP-428-08-11     | Área de soplado, baños de planta, serigrafía, bodega de tapas, área de inyección, área inyectó soplado, bodega de materia prima, molino, bodega de patas, bodega de producto terminado, área de soplado, bodega de moldes, planta#2, taller de matriceria, pigmentación, taller eléctrico. Exteriores de planta #1, exteriores de planta #2, Baños, vestidores, cocina, comedor, oficinas administrativas |
| Iso Bact   | Amonio cuaternario | 1.7ml*l de agua        | NSOH21304-18EC      | Total de interior de planta 1   |
| Brigand    | Bromadiolona       | 10-40 gr * Estación    | 82-PL-0122          | General de cordón sanitario   |

**Tabla # 1 Reporte de activación de estaciones por consumo y captura.**

| PUNTOS DE CONTROL DE CEBADO |                                |                           |                                      |
|-----------------------------|--------------------------------|---------------------------|--------------------------------------|
| MES                         | INDICE DE INFESTACION CEBADO % | TOTAL ROIDAS Y CONSUMIDAS | NÚMERO DE PUNTOS DE CONTROL ACTIVADO |
| Semana 1                    | 0,00                           | 0                         | No hubo actividad                    |
| Semana 3                    | 0,00                           | 0                         | No hubo actividad                    |
| PUNTOS DE CONTROL MECÁNICO  |                                |                           |                                      |
| Semana 1                    | 0,00                           | 0                         | No hubo actividad                    |
| Semana 3                    | 0,00                           | 0                         | No hubo actividad                    |



## INFORME DE SERVICIO DE LA GESTIÓN INTEGRAL DE PLAGAS

CLIENTE: TECNOPLAST

ENCARGADA: MARIUXI CORDOVA

MES: AGOSTO

No. del índice de infestación:

No. estaciones activadas X 100

No. total estaciones X No. Visitas

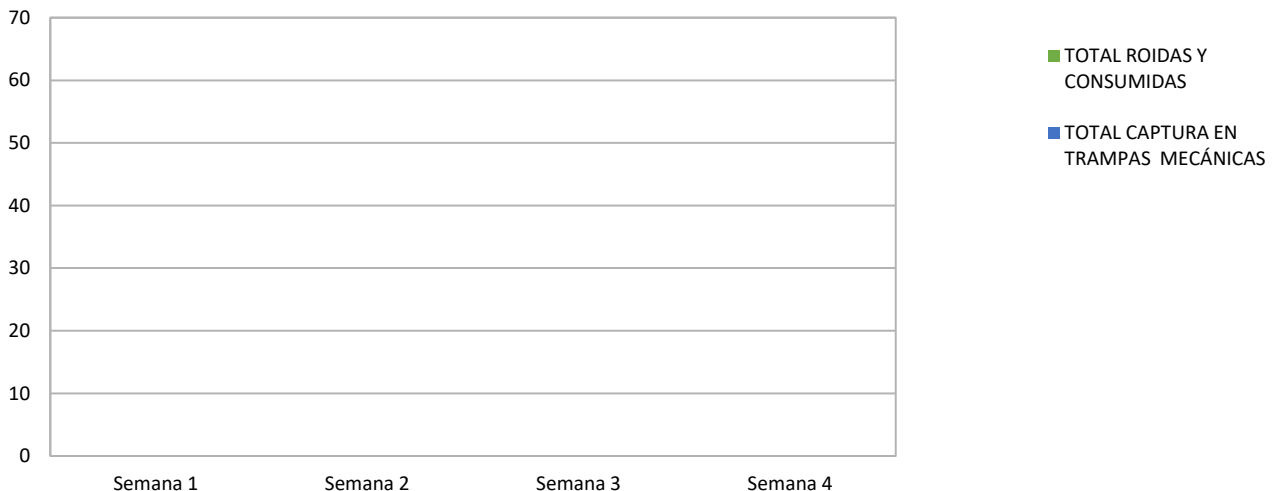
| CRITERIOS DE EVALUACION |                   |
|-------------------------|-------------------|
| 1 A 15 %                | Infestación Baja  |
| 16 A 35%                | Infestación Media |
| > 36%                   | Infestación Alta  |


### Cuadro de resultados:

| No. estaciones de cebadero | 0  | % de infestación |
|----------------------------|----|------------------|
| No. estaciones instaladas  | 80 | 0,00             |
| No. visitas de control     | 1  |                  |

| No. estaciones mecánicas  | 0  | % de infestación |
|---------------------------|----|------------------|
| No. estaciones instaladas | 18 | 0,00             |
| No. visitas de control    | 1  |                  |

**Gráfico # 1 Activación de estaciones por Consumo y Captura.**

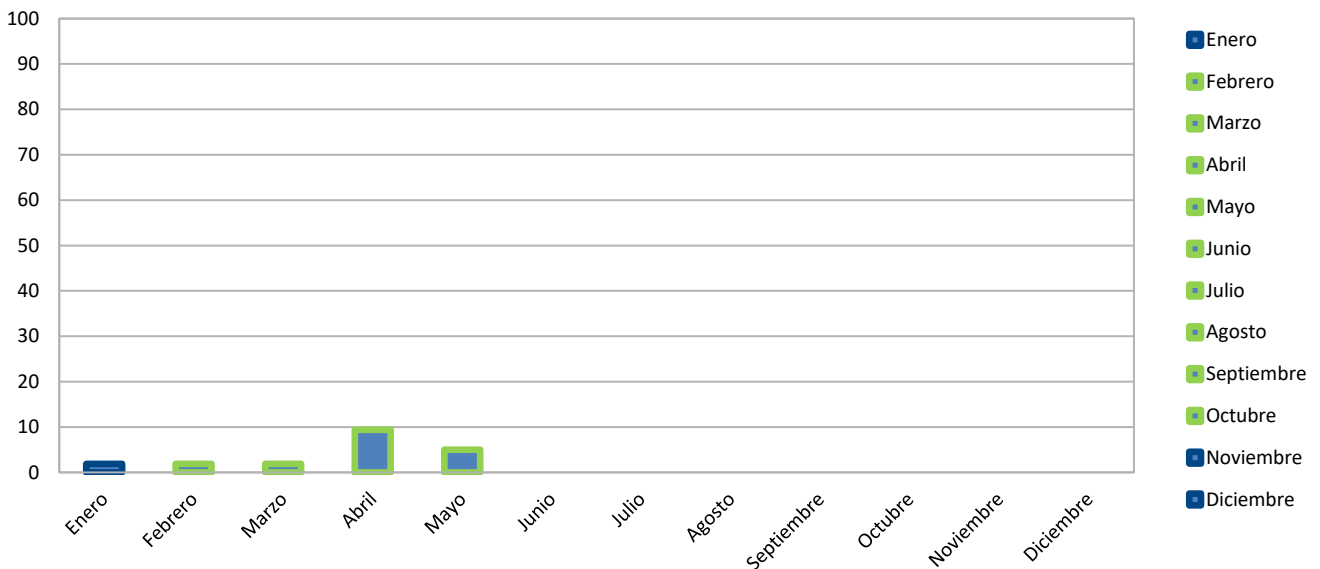


|   |   |  |  |  |  |  |  |  |  |  |  |  |
|---|---|--|--|--|--|--|--|--|--|--|--|--|
|  | <b>INFORME DE SERVICIO DE LA GESTIÓN INTEGRAL DE PLAGAS</b> |  |  |  |  |  |  |  |  |  |  |  |
|   | CLIENTE: TECNOPLAST   |  |  |  |  |  |  |  |  |  |  |  |
|   | ENCARGADA: MARIUXI CORDOVA                                  |  |  |  |  |  |  |  |  |  |  |  |
|   | MES: AGOSTO   |  |  |  |  |  |  |  |  |  |  |  |

**Tabla # 2 Porcentaje del Índice de infestación de roedores (estaciones de cebadero) de Enero – Diciembre 2023**

| Estaciones                 | Ene  | Feb  | Mar  | Abr  | May  | Jun  | Jul  | Ago  | Sep  | Oct | Nov | Dic |
|----------------------------|------|------|------|------|------|------|------|------|------|-----|-----|-----|
| Índice de Infestación 2023 | 1,88 | 1,88 | 1,88 | 9,38 | 5,00 | 0,00 | 0,00 | 0,00 | 0,00 |     |     |     |

**Gráfica # 2 Incidencia de Plagas (estaciones de cebadero) de Enero –Diciembre 2023**



**Tabla # 3 Porcentaje del Índice de infestación de roedores (estaciones mecánicas) de Enero – Diciembre 2023**

| Estaciones                 | Ene  | Feb  | Mar  | Abr  | May  | Jun  | Jul  | Ago  | Sep  | Oct | Nov | Dic |
|----------------------------|------|------|------|------|------|------|------|------|------|-----|-----|-----|
| Índice de Infestación 2023 | 0,00 | 0,00 | 0,00 | 0,00 | 0,00 | 0,00 | 0,00 | 0,00 | 0,00 |     |     |     |

**Gráfica # 3 Incidencia de Plagas (estaciones mecánicas) de Enero –Diciembre 2023**

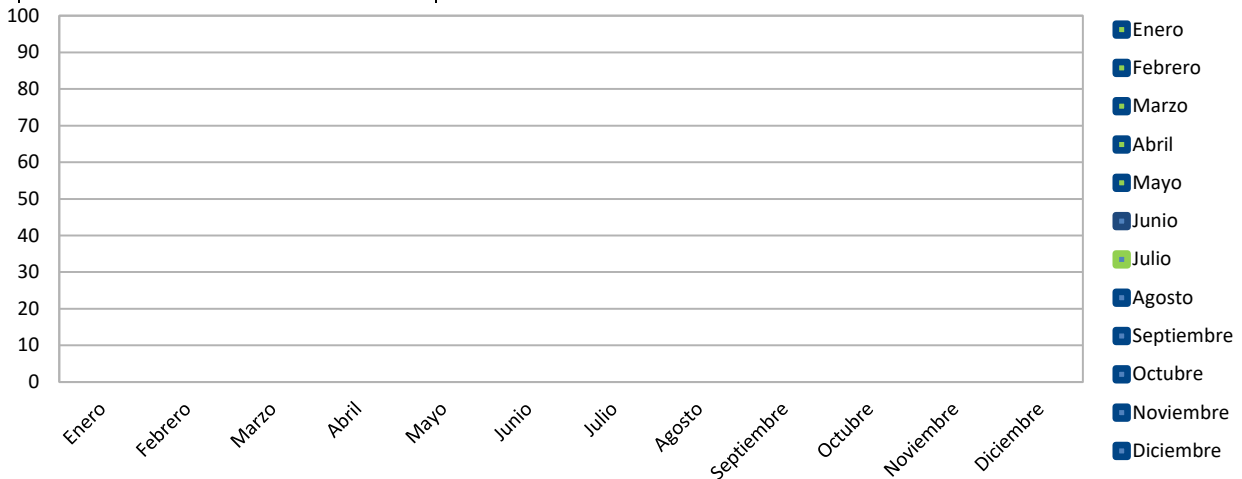


## INFORME DE SERVICIO DE LA GESTIÓN INTEGRAL DE PLAGAS

CLIENTE: TECNOPLAST

ENCARGADA: MARIUXI CORDOVA

MES: AGOSTO



### OBSERVACIONES DE CEBADERO:

El índice de roedores correspondiente al mes de **septiembre**, tomando en consideración la incidencia en las estaciones con cebo rodenticida es del **0,00 % No hubo Infestación.**

### OBSERVACIONES DE MECÁNICAS:

El índice de roedores correspondiente al mes de **septiembre**, tomando en consideración la incidencia en las estaciones con trampas de monitoreo es del **0,00 % No hubo Infestación.**

### Acciones Tomadas por ISO PEST CONTROL.-

- ✓ Se reemplazó los cebos rodenticidas encontrados en mal estado y roídos para continuar monitoreando las áreas de la instalación.
- ✓ Se realizó tratamientos para el control de plagas.
- ✓ Se realizó tratamientos para bacterias y microorganismo.
- ✓ Se realizó limpieza de todos los dispositivos de monitoreo del cordón sanitario.
- ✓ Se realizo el monitoreo en oficina de ventas y bodega de materia prima sin encontrar novedad respecto a plagas.

Información que se brinda para un buen cuidado y aplicación de buenas prácticas en vuestras instalaciones.

Muy Atentamente,

**Francisco León G.**  
**Coordinador Operativo**  
**ISO PEST CONTROL**