


| | |
|---|---|
|  | INFORME DE SERVICIO DE LA GESTIÓN INTEGRAL DE PLAGAS |
| | CLIENTE: Tecnoplast del Ecuador Cía. Ltda. |
| | ENCARGADO: MARIUXI CORDOVA |
| | MES: ENERO |

Por medio de la presente informamos a ustedes cuadro estadístico de incidencia del **cordón sanitario/Monitoreo de insectos voladores** y detalle correspondiente a los controles realizados de desinsectación en vuestra instalación.

Tipo de control realizado: Control integral de plagas (desinsectación y desratización)

Áreas tratadas: General de instalaciones

1. RESUMEN DE APLICACIÓN DE PLAGUICIDAS Y OPERACIONES EJECUTADAS

| BIOCIDA | INGREDIENTE ACTIVO | DOSIFICACIÓN | REGISTRO SANITARIO | ÁREAS TRATADAS |
|-------------|--------------------|------------------------|--------------------|---|
| Contra Blox | Bromadiolona | 10gr*Estación | PE-00362-11-07 | ESTACIONES DE CEBADERO |
| Insectin D | Deltametrina | 20-30 ml*litro de agua | PN-SP-428-08-11 | COMEDOR COCINA ESCALERAS Y CORREDOR, OFICINAS ADMINISTRATIVAS, CASILLEROS, BAÑOS, VESTIDORES, COCINA, COMEDOR, PLANTA TP, PLANTA 2, TOTAL DE EXTERIORES |
| Glyfopac | Mata maleza | 12ml*l de agua | 39-H 75/NA-CL1 | GARAGE PATIO ZANJAS.. CARRETERA ECT. |

Tabla # 1 Reporte de activación de estaciones por consumo y captura.

| Visitas | INDICE DE INFESTACION CEBADO % | TOTAL ROIDAS Y CONSUMIDAS | NÚMERO DE PUNTOS DE CONTROL ACTIVADO |
|------------------------------------|--------------------------------|---------------------------|--------------------------------------|
| PUNTOS DE CONTROL DE CEBADO | | | |
| Visita 1 | 2.5 | 2 | 14, 76 |
| Visita 2 | 5 | 4 | 13, 17, 29, 51 |
| PUNTOS DE CONTROL MECÁNICO | | | |
| Visita 1 | 0 | 0 | No hubo actividad |
| Visita 2 | 0 | 0 | No hubo actividad |

$$\text{N}^\circ \text{ del índice de infestación: } = \frac{\text{N}^\circ \text{ estaciones activadas} \times 100}{\text{N}^\circ \text{ total estaciones} \times \text{N}^\circ \text{ Visitas}}$$

| CRITERIOS DE EVALUACION | |
|-------------------------|------------------|
| 1 A 15 % | Infestación Baja |

| CRITERIOS DE EVALUACION | |
|--------------------------------|-------------------|
| 16 A 35% | Infestación Media |
| > 36% | Infestación Alta |

Cuadro de resultados:

| | | |
|---|-----------|--|
| No. estaciones de cebadura activadas | 6 | % de infestación 3.75 |
| No. estaciones instaladas | 80 | |
| No. visitas de control | 2 | |

| | | |
|---|-----------|---|
| No. estaciones mecánicas activadas | 0 | % de infestación 0 |
| No. estaciones instaladas | 18 | |
| No. visitas de control | 2 | |

Gráfico # 1 Activación de estaciones por Consumo y Captura.

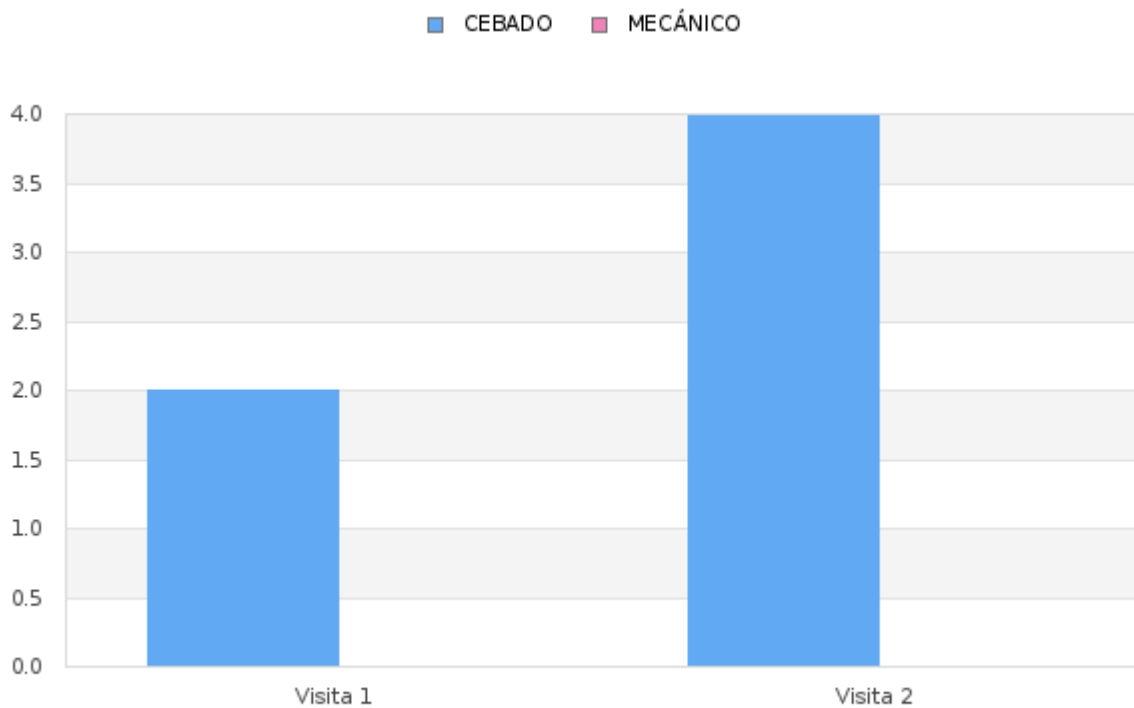


Tabla # 2 Porcentaje del Índice de infestación de roedores (estaciones de cebadero) de

Enero - Diciembre 2024

| Estaciones | Ene | Feb | Mar | Abr | May | Jun | Jul | Ago | Sep | Oct | Nov | Dic |
|----------------------------|------|-----|-----|-----|-----|-----|-----|-----|-----|-----|-----|-----|
| Índice de Infestación 2024 | 3.75 | 5 | 0 | 0 | 0 | 0 | 0 | 0 | 0 | 0 | 0 | 0 |

Gráfica # 2 Incidencia de Plagas (estaciones de cebadura) de Enero - Diciembre 2024

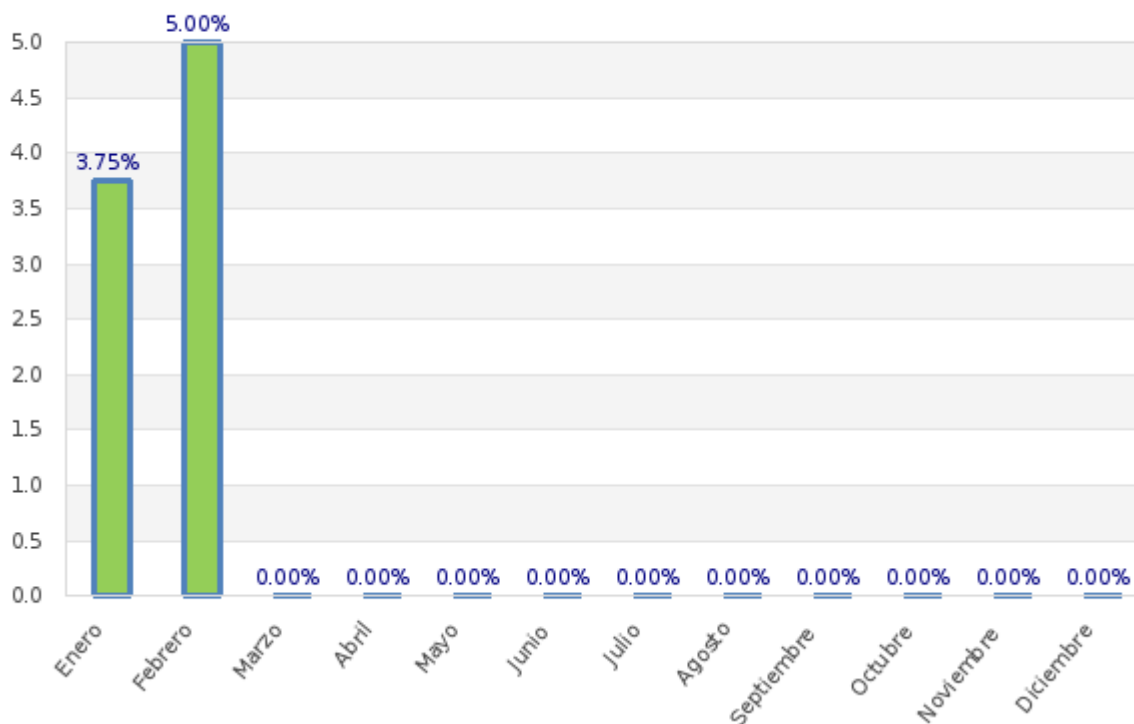
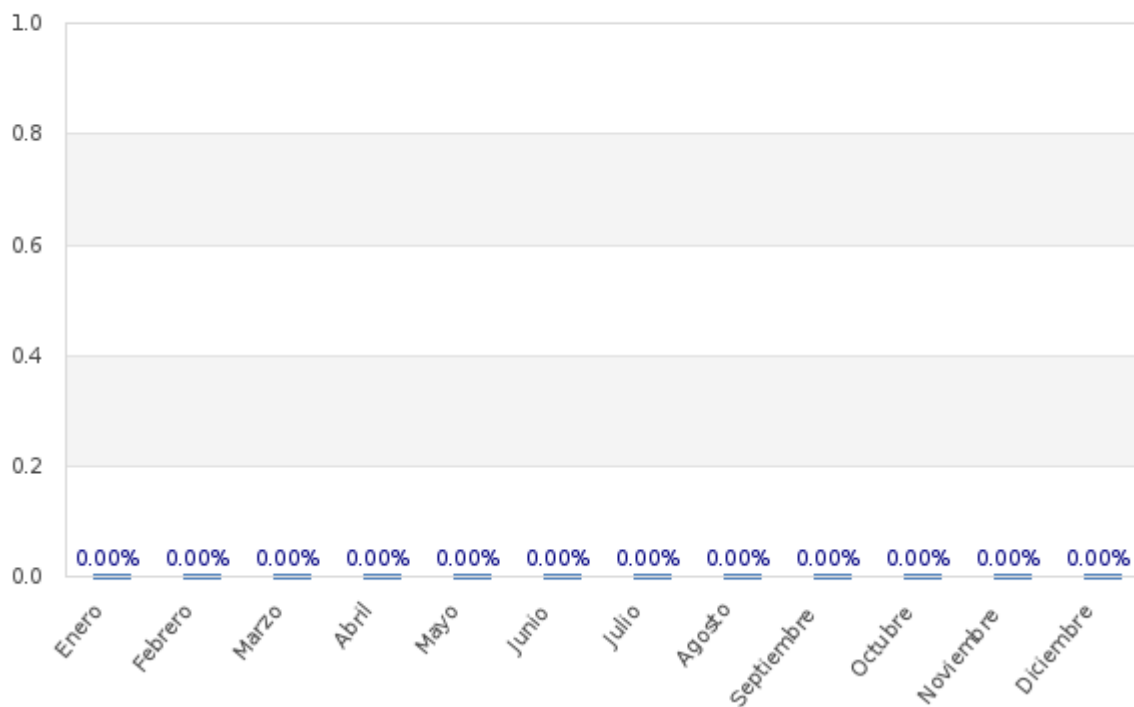


Tabla # 3 Porcentaje del Índice de infestación de roedores (estaciones con mecánica) de Enero - Diciembre 2024

| Estaciones | Ene | Feb | Mar | Abr | May | Jun | Jul | Ago | Sep | Oct | Nov | Dic |
|----------------------------|-----|-----|-----|-----|-----|-----|-----|-----|-----|-----|-----|-----|
| Índice de Infestación 2024 | 0 | 0 | 0 | 0 | 0 | 0 | 0 | 0 | 0 | 0 | 0 | 0 |

Gráfica # 3 Incidencia de Plagas (estaciones de trampeo) de Enero - Diciembre 2024



OBSERVACIONES DE CEBADURA:

El índice de roedores correspondiente al mes de **enero**, tomando en consideración la incidencia en las estaciones de cebaduras es del **3.75 % Infestación Baja**.

OBSERVACIONES DE MECÁNICAS:

El índice de roedores correspondiente al mes de **enero**, tomando en consideración la incidencia en las estaciones con trampas de captura es del **0 % No hubo Infestación**.

Acciones Tomadas por ISO PEST CONTROL:

- Se realizaron tratamientos puntuales en zonas estratégicas de la instalación.
- Se realizó remarcación de fechas de seguimientos de las estaciones.
- Se reforzó el anclaje de varias las estaciones que conforman el cordón sanitario.
- Se realizó limpieza de todos los dispositivos de monitoreo del cordón sanitario.
- Se han reemplazado las láminas de las estaciones encontradas saturadas por el polvo.
- Se han reemplazado las láminas de las estaciones encontradas con plagas.
- Se han reemplazado los cebos rodenticidas de las estaciones encontradas con hongos y roídos.
- Se realizó desinsectación en las áreas más vulnerables de la instalación y en las áreas externas, con el objetivo de minimizar la población de insectos circundantes.
- Se procedió al respectivo cambio de las láminas engomadas de todas las lámparas.
- Se realizó evacuación de los insectos capturados y limpieza de los dispositivos.

Información que se brinda para un buen cuidado y aplicación de buenas prácticas en vuestras instalaciones.

Muy Atentamente,

A handwritten signature in black ink on a light pink background. The signature is cursive and reads "Daniela Morejón".

Daniela Morejón
Asistente de Operaciones
ISOPEST CONTROL