

	INFORME DE SERVICIO DE LA GESTIÓN INTEGRAL DE PLAGAS
	CLIENTE: TERRAFERTIL
	ENCARGADO: DAYANA ZANDOVAL
	MES: JUNIO

Por medio de la presente informamos a ustedes cuadro estadístico de incidencia del **cordón sanitario/Monitoreo de insectos voladores** y detalle correspondiente a los controles realizados de desinsectación en vuestra instalación.

Tipo de control realizado: Control integral de plagas (desinsectación y desratización)
Áreas tratadas: General de instalaciones

1. RESUMEN DE APLICACIÓN DE PLAGUICIDAS Y OPERACIONES EJECUTADAS

BIOCIDA	INGREDIENTE ACTIVO	DOSIFICACIÓN	REGISTRO SANITARIO	ÁREAS TRATADAS
Deltaplan	Deltametrina	10-15ml * lt H2O	PE-SP-457- 11-12	Desinsectación externa (Contorno bodegas- Planta - Desechos - Tratamiento de aguas - Abono - Comedor – Garita - Jardines - Desagües)
Insectin D	Deltametrina	20-30 ml*litro de agua	PN-SP-428- 08-11	General en exteriores
Ratimor bloque	Brodifacoum	10gr por punto de control	20-PL-0517	General de cordón sanitario

Tabla# 1 Reporte de activación de estaciones por consumo y captura.

PUNTOS DE CONTROL DE CEBADO			
MES	INDICE DE INFESTACION CEBADO %	TOTAL ROIDAS Y CONSUMIDAS	NÚMERO DE PUNTOS DE CONTROL ACTIVADO
Semana 1	50,39	64	1,2,3,4,5,6,7,8,9,10,11,12,13,14,15,16,17,18,19,25,26,27,28,29,30,31,32,33,34,35,36,37,38,39,40,41,42,43,44,55,56,57,71,72,73,79,80,81,82,91,92,93,94,95,108,109,110,111,112,113,114,115,126,127.
Semana 3	30,71	39	4,8,9,10,14,15,20,21,25,28,30,31,32,33,42,43,44,57,64,65,66,67,68,72,73,81,82,88,89,90,92,93,100,101,113,114,116,126,127
PUNTOS DE CONTROL MONITOREO			
Semana 1	1,67	1	60
Semana 3	0,00	0	No hubo actividad

No. del índice de infestación:

No. estaciones activadas X 100

No. total estaciones X No. Visitas

CRITERIOS DE EVALUACION	
1 A 15 %	Infestación Baja
16 A 35%	Infestación Media
> 36%	Infestación Alta



INFORME DE SERVICIO DE LA GESTIÓN INTEGRAL DE PLAGAS

CLIENTE: TERRAFERTIL

ENCARGADO: DAYANA ZANDOVAL

MES: JUNIO

Cuadro de resultados:

No. estaciones de cebadura activadas	103	% de infestación
No. estaciones instaladas	127	
No. visitas de control	2	
		40,55

No. estaciones de monitoreo	1	% de infestación
No. estaciones instaladas	60	
No. visitas de control	2	
		0.83

Gráfico # 1 Activación de estaciones por Consumo y Captura.

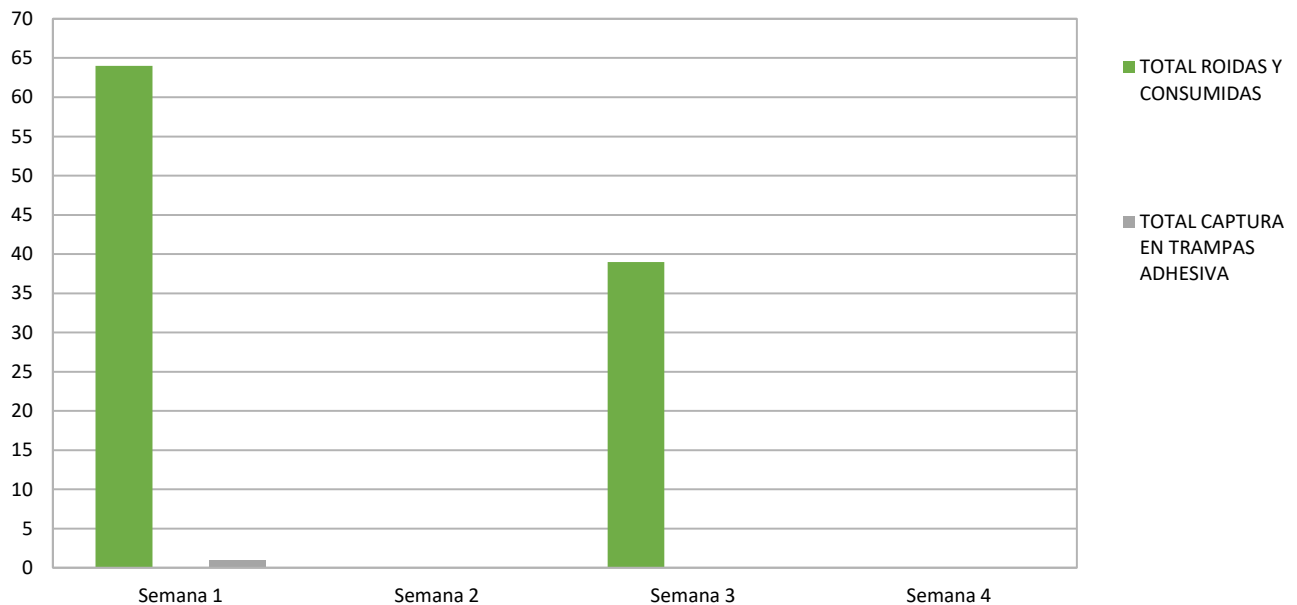


Tabla # 2 Porcentaje del Índice de infestación de roedores (estaciones con cebo) de Junio – Diciembre 2022

Estaciones	Ene	Feb	Mar	Abr	May	Jun	Jul	Ago	Sep	Oct	Nov	Dic
Índice de Infestación 2022	N/A	N/A	N/A	N/A	N/A	40,55						

	INFORME DE SERVICIO DE LA GESTIÓN INTEGRAL DE PLAGAS
	CLIENTE: TERRAFERTIL
	ENCARGADO: DAYANA ZANDOVAL
	MES: JUNIO

Gráfica # 2 Incidencia de Plagas (estaciones de cebadura) de Junio – Diciembre 2022




Tabla # 3 Porcentaje del Índice de infestación de roedores (estaciones con láminas) de Junio a Diciembre – 2022

Estaciones	Ene	Feb	Mar	Abr	May	Jun	Jul	Ago	Sep	Oct	Nov	Dic
Índice de Infestación 2022	N/A	N/A	N/A	N/A	N/A	0,83						

Gráfica # 3 Incidencia de Plagas (estaciones con láminas) de Junio – Diciembre 2022



	INFORME DE SERVICIO DE LA GESTIÓN INTEGRAL DE PLAGAS
	CLIENTE: TERRAFERTIL
	ENCARGADO: DAYANA ZANDOVAL
	MES: JUNIO

OBSERVACIONES DE CEBADURA:

El índice de roedores correspondiente al mes de **junio**, tomando en consideración la incidencia en las estaciones de cebaduras es del **40,55% Infestación alta**.

Se realizarán desratizaciones puntuales en zonas externas de la instalación con el objetivo de minimizar el índice actual de vertebrados.

OBSERVACIONES DE MONITOREO:

El índice de roedores correspondiente al mes de **junio**, tomando en consideración la incidencia en las estaciones con trampas de captura es del **0,83% Infestación baja**.

Acciones Tomadas por ISO PEST CONTROL (cordón sanitario)

Se han reemplazado las láminas de las estaciones encontradas saturadas por el polvo y cebos rodenticidas en mal estado y roídos.

- ✓ Se reforzó el anclaje de varias las estaciones que conforman el cordón sanitario.
- ✓ Se realizó limpieza de todos los dispositivos de monitoreo del cordón sanitario.



INFORME DE SERVICIO DE LA GESTIÓN INTEGRAL DE PLAGAS

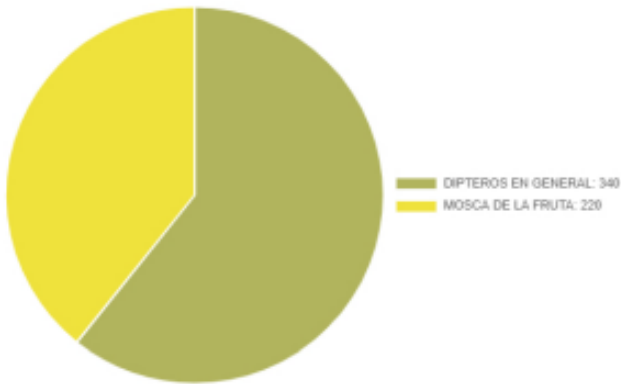
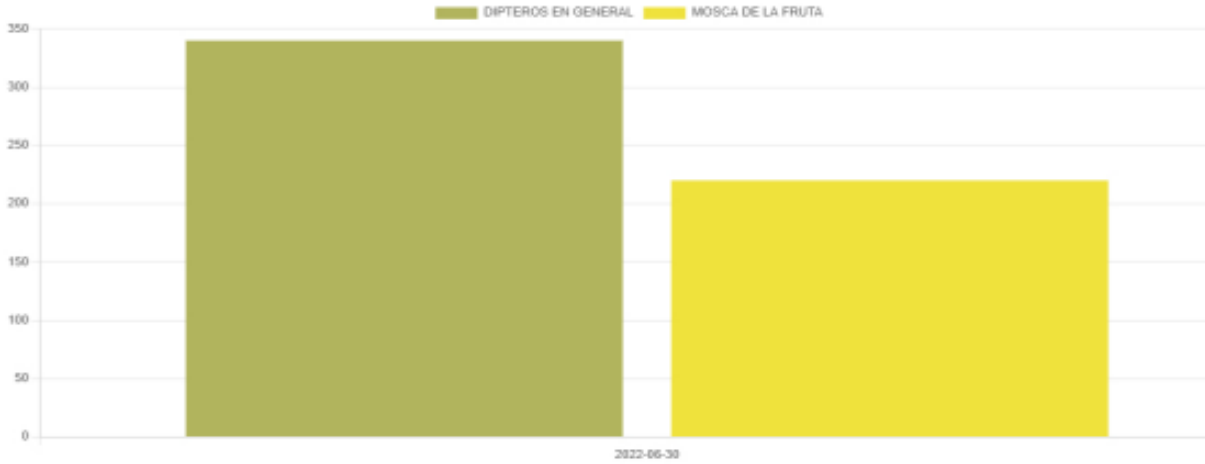
CLIENTE: TERRAFERTIL

ENCARGADO: DAYANA ZANDOVAL

MES: JUNIO

Gráfica # 5 CONTROL DE LAMPARAS CONTRA INSECTOS VOLADORES.

Grafica de incidencia por tipo de plaga captura:





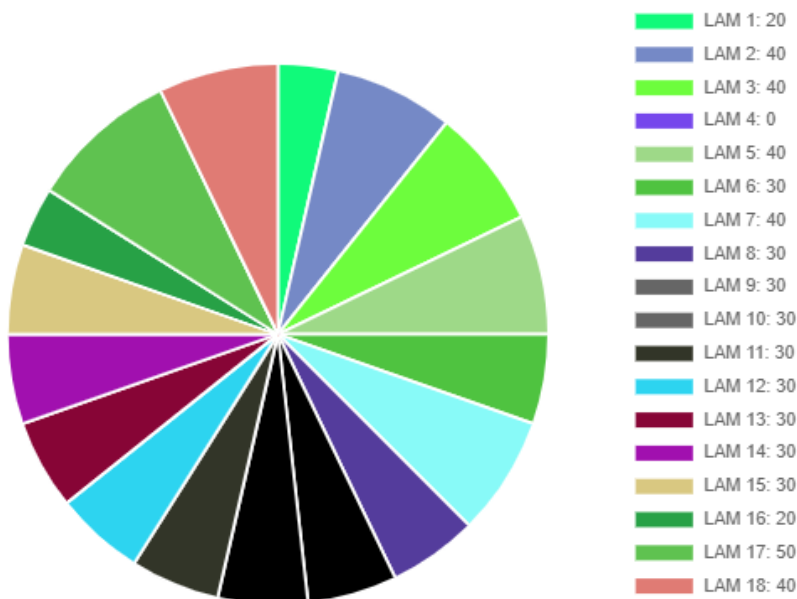
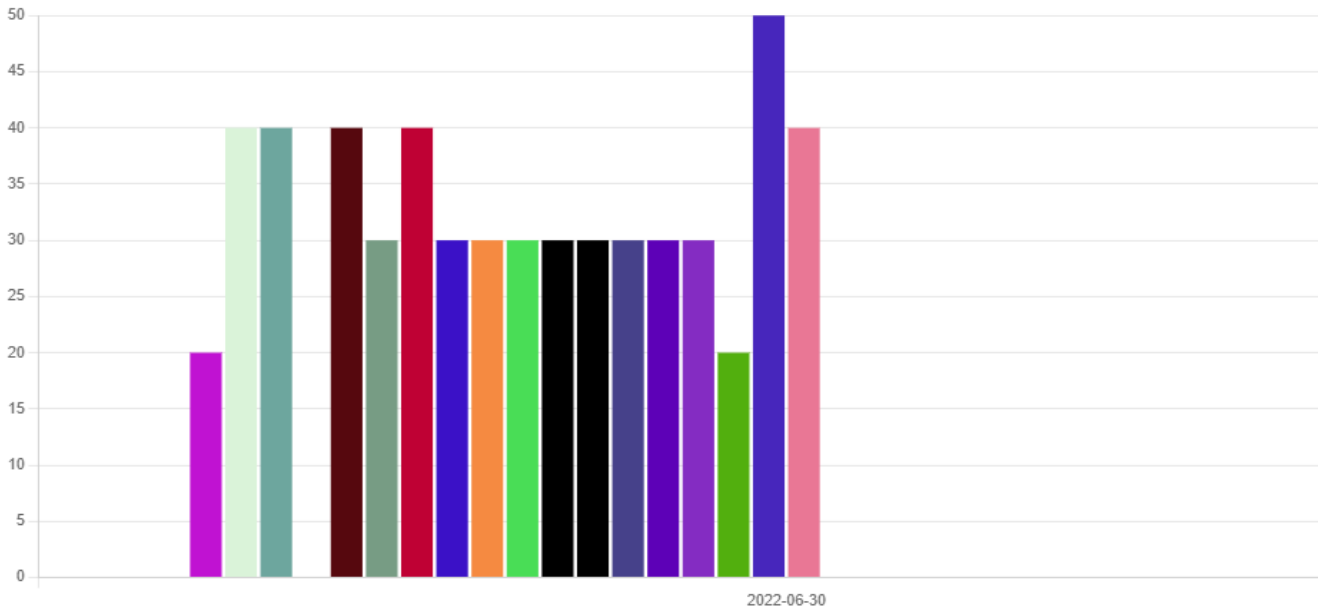
INFORME DE SERVICIO DE LA GESTIÓN INTEGRAL DE PLAGAS

CLIENTE: TERRAFERTIL

ENCARGADO: DAYANA ZANDOVAL

MES: JUNIO

Grafica de tendencia por punto de control:



Nota: ver a detalle en nuestra plataforma el desglose de los gráficos de tendencia.

	INFORME DE SERVICIO DE LA GESTIÓN INTEGRAL DE PLAGAS
	CLIENTE: TERRAFERTIL
	ENCARGADO: DAYANA ZANDOVAL
	MES: JUNIO

Acciones preventivas:

- Se realiza refuerzo en las desinsectaciones, enfocándose en las áreas más vulnerables de la instalación y en las áreas externas, con el objetivo de minimizar la población de insectos circundantes.

Acciones correctivas:

- Se procedió al respectivo cambio de las láminas engomadas de todas las lámparas.
- Se realizó evacuación de los insectos capturados y limpieza de los dispositivos.

Información que se brinda para un buen cuidado y aplicación de buenas prácticas en vuestras instalaciones.

Muy Atentamente,



Ing. Kevin Quintana Z.
Coordinador de Calidad
ISO PEST CONTROL