	INFORME DE SERVICIO DE LA GESTIÓN INTEGRAL DE PLAGAS
	CLIENTE: VEOLIA SERVICIOS AMBIENTALES
	ENCARGADO: JESSICA PANCHANA
	MES: OCTUBRE

Por medio de la presente informamos a ustedes cuadro estadístico de incidencia del **cordón sanitario/Monitoreo de insectos voladores** y detalle correspondiente a los controles realizados de desinsectación en vuestra instalación.

Tipo de control realizado: Control integral de plagas (desinsectación y desratización)
Áreas tratadas: General de instalaciones

1. RESUMEN DE APLICACIÓN DE PLAGUICIDAS Y OPERACIONES EJECUTADAS

BIOCIDA	INGREDIENTE ACTIVO	DOSIFICACIÓN	REGISTRO SANITARIO	ÁREAS TRATADAS
Insectin D	Deltametrina	20-30 ml*litro de agua	PN-SP-428-08-11	Área planta, total de exteriores, baños , edificaciones, lavadero de carro , áreas verdes , consultorio , comedor , parqueadero
Brigand	Bromadiolona	10-40 gr * Estación	82-PLE-0122	General de cordón sanitario

Tabla# 1 Reporte de activación de estaciones por consumo y captura.

PUNTOS DE CONTROL DE CEBADO			
MES	INDICE DE INFESTACION CEBADO %	TOTAL ROIDAS Y CONSUMIDAS	NÚMERO DE PUNTOS DE CONTROL ACTIVADO
Semana 2	16.67	2	9,13
Semana 4	0,00	0	No hubo actividad

No. del índice de infestación:

No. estaciones activadas X 100

No. total estaciones X No. Visitas

CRITERIOS DE EVALUACION	
1 A 15 %	Infestación Baja
16 A 35%	Infestación Media
> 36%	Infestación Alta

Cuadro de resultados:

No. estaciones de cebadura activadas	2	% de infestación
No. estaciones instaladas	12	
No. visitas de control	2	
		8.33


	INFORME DE SERVICIO DE LA GESTIÓN INTEGRAL DE PLAGAS
	CLIENTE: VEOLIA SERVICIOS AMBIENTALES
	ENCARGADO: JESSICA PANCHANA
	MES: OCTUBRE

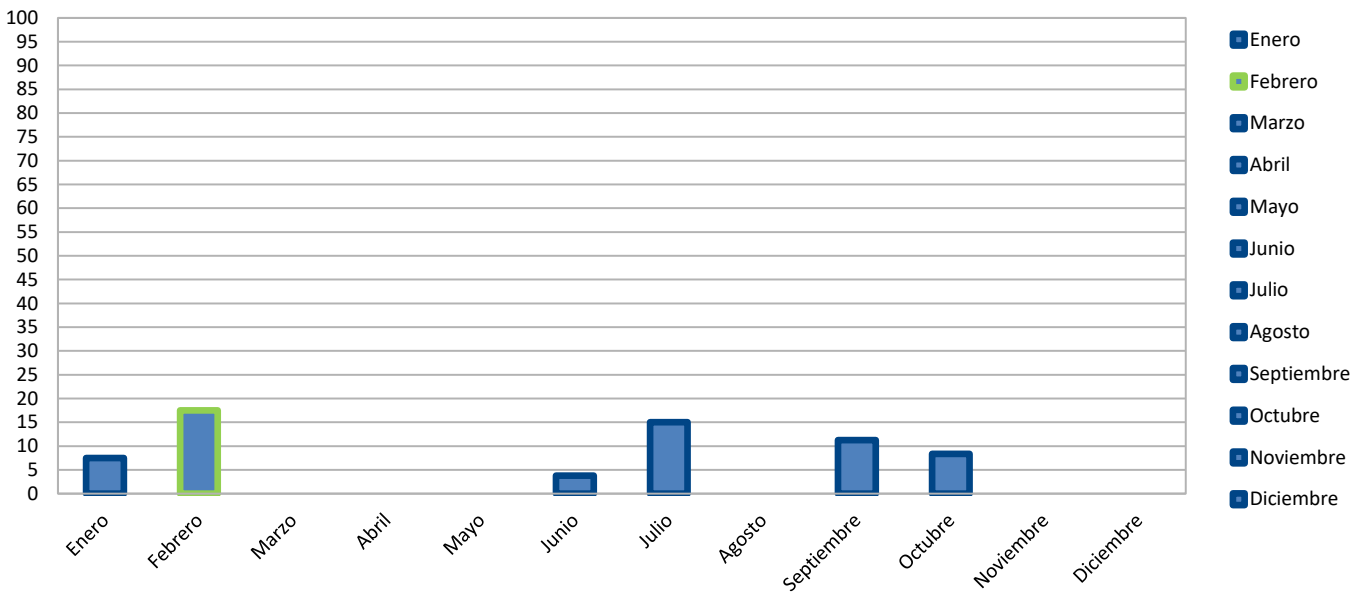
Gráfico # 1 Activación de estaciones por Consumo y Captura.



Tabla # 2 Porcentaje del Índice de infestación de roedores (estaciones con cebo) de Enero – Diciembre 2023

Estaciones	Ene	Feb	Mar	Abr	May	Jun	Jul	Ago	Sep	Oct	Nov	Dic
Índice de Infestación 2023	7.5	17.50	0.00	0.00	0.00	3.75	15.00	0.00	11.25	8.33		

Gráfica # 2 Incidencia de Plagas (estaciones de cebadura) de Enero – Diciembre 2023





INFORME DE SERVICIO DE LA GESTIÓN INTEGRAL DE PLAGAS

CLIENTE: VEOLIA SERVICIOS AMBIENTALES

ENCARGADO: JESSICA PANCHANA

MES: OCTUBRE

OBSERVACIONES DE CEBADURA:

El índice de roedores correspondiente al mes de **octubre**, tomando en consideración la incidencia en las estaciones de cebaduras es del **8.33 % Infestación baja**.

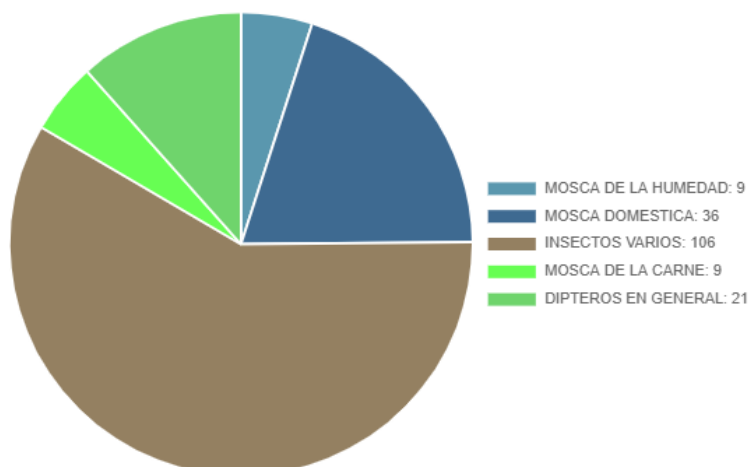
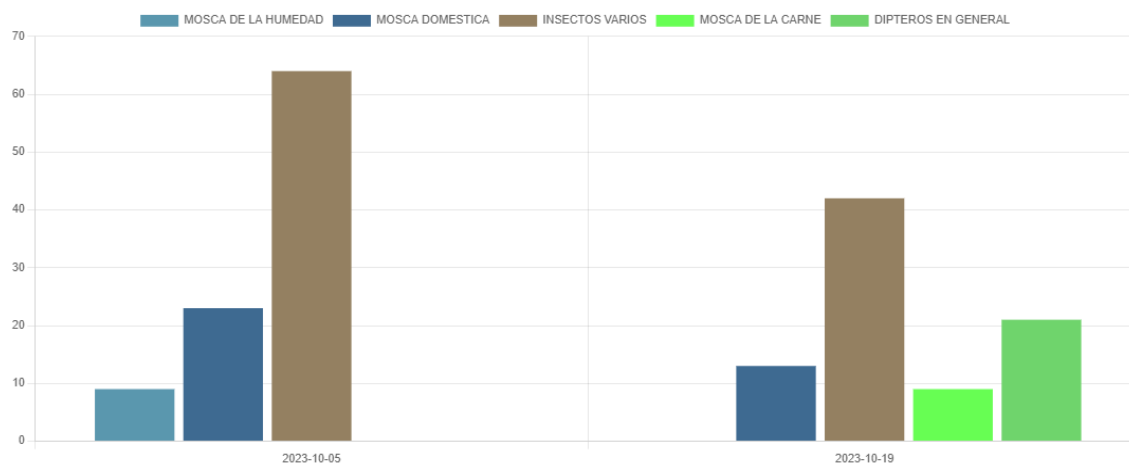
A su vez se retiró de las 19 estaciones hasta nuevo aviso, por motivo de obra civil en la planta, y se nos indicó reestructurar momentáneamente el plan de acción hasta culminar por completo las actividades programadas.

Acciones Tomadas por ISO PEST CONTROL (cordón sanitario)

Se han reemplazado los cebos rodenticidas encontrados en mal estado y roídos.

- ✓ Se reforzó el anclaje de varias las estaciones que conforman el cordón sanitario.
- ✓ Se realizó limpieza de todos los dispositivos de monitoreo del cordón sanitario.
- ✓ Se reforzó la desratización en lugares estratégicos.
- ✓ Se procedió con los métodos ULV y Termonebulización para el control de insectos voladores y rastreros.

Gráfica # 5 CONTROL DE LAMPARAS CONTRA INSECTOS VOLADORES





INFORME DE SERVICIO DE LA GESTIÓN INTEGRAL DE PLAGAS

CLIENTE: VEOLIA SERVICIOS AMBIENTALES

ENCARGADO: JESSICA PANCHANA

MES: OCTUBRE

Nota: ver a detalle en nuestra plataforma el desglose de los gráficos de tendencia.

Acciones preventivas:


- Se realiza refuerzo en las desinsectaciones, enfocándose en las áreas más vulnerables de la instalación y en las áreas externas.

Acciones correctivas:

- Se procedió al respectivo cambio de las láminas engomadas de todas las lámparas.
- Se realizó evacuación de los insectos capturados y limpieza de los dispositivos.

Evidencia fotográfica de instalaciones se encuentran en restructuración:



	INFORME DE SERVICIO DE LA GESTIÓN INTEGRAL DE PLAGAS
	CLIENTE: VEOLIA SERVICIOS AMBIENTALES
	ENCARGADO: JESSICA PANCHANA
	MES: OCTUBRE

Información que se brinda para un buen cuidado y aplicación de buenas prácticas en vuestras instalaciones.

Muy Atentamente,



Omar Merchán M.
Asistente de Operaciones
ISO PEST CONTROL