



INFORME DE SERVICIO DE LA GESTIÓN INTEGRAL DE PLAGAS

CLIENTE: GADERE

ENCARGADO: JESSICA PANCHANA

MES: JUNIO

Por medio de la presente informamos a ustedes cuadro estadístico de incidencia del **cordón sanitario/Monitoreo de insectos voladores** y detalle correspondiente a los controles realizados de desinsectación en vuestra instalación.

Tipo de control realizado: Control integral de plagas (desinsectación y desratización)
Áreas tratadas: General de instalaciones

1. RESUMEN DE APLICACIÓN DE PLAGUICIDAS Y OPERACIONES EJECUTADAS

BIOCIDA	INGREDIENTE ACTIVO	DOSIFICACIÓN	REGISTRO SANITARIO	ÁREAS TRATADAS
Insectin D	Deltametrina	20-30 ml*litro de agua	PN-SP-428-08-11	Galpón de desechos peligrosos, pasillos, área de calderos, cocina. Pasillos, parqueos, edificaciones, exteriores en general
Brigand	Bromadiolona	10-40 gr * Estación	82-PLE-0122	General de cordón sanitario

Tabla# 1 Reporte de activación de estaciones por consumo y captura.

PUNTOS DE CONTROL DE CEBADO			
MES	INDICE DE INFESTACION CEBADO %	TOTAL ROIDAS Y CONSUMIDAS	NÚMERO DE PUNTOS DE CONTROL ACTIVADO
Semana 2	0,00	0	No hubo actividad
Semana 4	7,50	3	21,24,39

No. del índice de infestación:

No. estaciones activadas X 100

No. total estaciones X No. Visitas

CRITERIOS DE EVALUACION	
1 A 15 %	Infestación Baja
16 A 35%	Infestación Media
> 36%	Infestación Alta

Cuadro de resultados:

No. estaciones de cebadura activadas	3	% de infestación
No. estaciones instaladas	40	
No. visitas de control	2	
		3,75



INFORME DE SERVICIO DE LA GESTIÓN INTEGRAL DE PLAGAS

CLIENTE: GADERE

ENCARGADO: JESSICA PANCHANA

MES: JUNIO

Gráfico # 1 Activación de estaciones por Consumo y Captura.


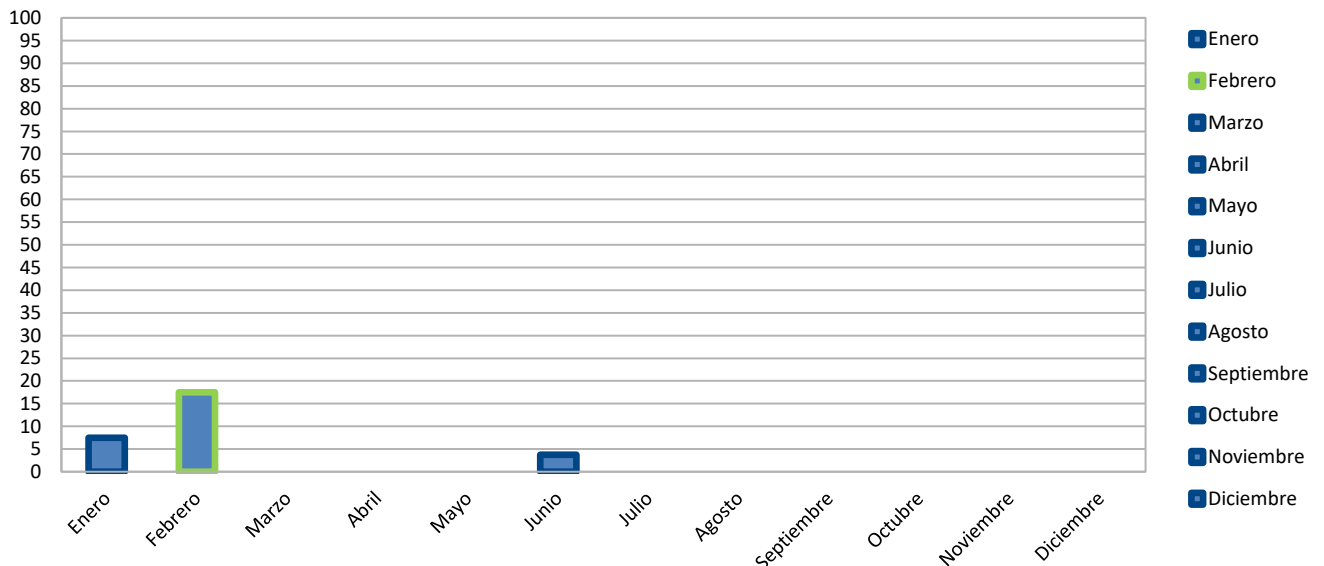


Tabla # 2 Porcentaje del Índice de infestación de roedores (estaciones con cebo) de Enero – Diciembre 2023

Estaciones	Ene	Feb	Mar	Abr	May	Jun	Jul	Ago	Sep	Oct	Nov	Dic
Índice de Infestación 2023	7,5	17,5				3,75						

Gráfica # 2 Incidencia de Plagas (estaciones de cebadura) de Enero – Diciembre 2023



OBSERVACIONES DE CEBADURA:

El índice de roedores correspondiente al mes de **junio**, tomando en consideración la incidencia en las estaciones de cebaduras es del **3,75 % Infestación baja** .



INFORME DE SERVICIO DE LA GESTIÓN INTEGRAL DE PLAGAS

CLIENTE: GADERE

ENCARGADO: JESSICA PANCHANA

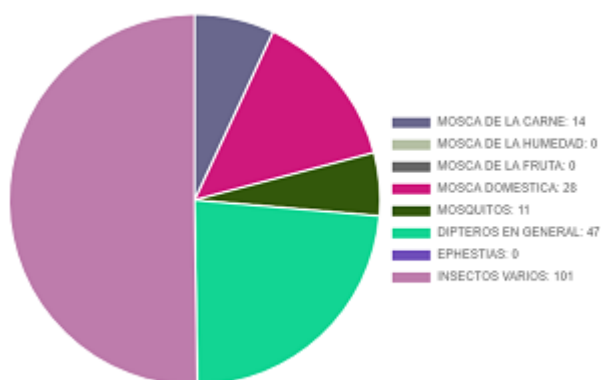
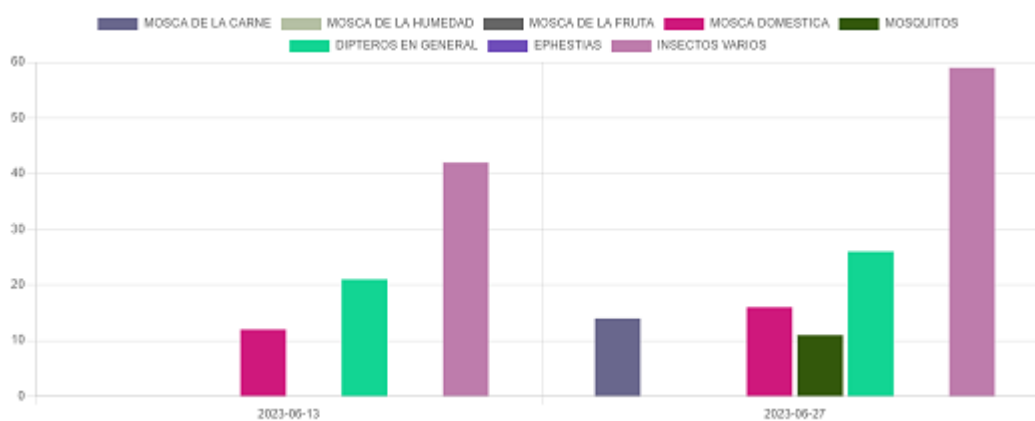
MES: JUNIO

Acciones Tomadas por ISO PEST CONTROL (cordón sanitario)

Se han reemplazado los cebos rodenticidas encontrados en mal estado y roídos.

- ✓ Se reforzó el anclaje de varias las estaciones que conforman el cordón sanitario.
- ✓ Se realizó limpieza de todos los dispositivos de monitoreo del cordón sanitario.
- ✓ Se reforzo la desratización en lugares estratégicos.
- ✓ Se procedió con los métodos ULV y Termonebulización para el control de insectos voladores y rastreros.

Gráfica # 5 CONTROL DE LAMPARAS CONTRA INSECTOS VOLADORES



Nota: ver a detalle en nuestra plataforma el desglose de los gráficos de tendencia.

Acciones preventivas:

- Se realiza refuerzo en las desinsectaciones, enfocándose en las áreas más vulnerables de la instalación y en las áreas externas.



INFORME DE SERVICIO DE LA GESTIÓN INTEGRAL DE PLAGAS

CLIENTE: GADERE


ENCARGADO: JESSICA PANCHANA

MES: JUNIO

Acciones correctivas:

- Se procedió al respectivo cambio de las láminas engomadas de todas las lámparas.
- Se realizó evacuación de los insectos capturados y limpieza de los dispositivos.

Evidencia fotográfica de las actividades realiza



Información que se brinda para un buen cuidado y aplicación de buenas prácticas en vuestras instalaciones.

Muy Atentamente,

Francisco León G.
Coordinador de
Operaciones
ISO PEST CONTROL